

Zarządzenie Nr 48/2024
Wójta Gminy Rojewo
z dnia 29 maja 2024 r.

w sprawie przedstawienia Raportu o stanie Gminy Rojewo za 2023 rok

Na podstawie art. 28aa ust. 1 ustawy z dnia 8 marca 1990 r. o samorządzie gminnym (tekst jedn. Dz. U. z 2024 r. poz. 609 z późn. zm.¹) zarządzam, co następuje:

- § 1. Przedstawić Raport o stanie Gminy Rojewo za 2023 rok, stanowiący załącznik do niniejszego zarządzenia.
- § 2. Raport podlega przedłożeniu Radzie Gminy Rojewo oraz publikacji na stronie internetowej Urzędu Gminy Rojewo w Biuletynie Informacji Publicznej.
- § 3. Zarządzenie wchodzi w życie z dniem podpisania.

WÓJT

inż. Rafał Żurobski

¹ Zmiany tekstu jednolitego wymienionej ustawy zostały ogłoszone w: Dz. U. z 2024 r. poz. 609, poz.721.

Uzasadnienie

do Zarządzenia Nr 48/2024 Wójta Gminy Rojewo z dnia 29 maja 2024 r. w sprawie przedstawienia raportu o stanie Gminy Rojewo za 2023 rok

Podstawę prawną podjęcia niniejszego zarządzenia stanowi art. 28aa ust. 1 ustawy o samorządzie gminnym. Zgodnie z jego treścią wójt, co roku do dnia 31 maja przedstawia radzie gminy raport o stanie gminy. Przepis ten wprowadzono ustawą z dnia 11 stycznia 2018 r. o zmianie niektórych ustaw w celu zwiększenia udziału obywateli w procesie wybierania, funkcjonowania i kontrolowania niektórych organów publicznych (Dz. U. z 2018 r. poz. 130). Na mocy tego przepisu na organ wykonawczy gminy nałożono obowiązek przedstawienia organowi stanowiącemu corocznego raportu o stanie gminy, który podlega obowiązkowej debacie, w której udział mogą wziąć także mieszkańcy gminy.

Raport, o stanie gminy stanowi podsumowanie działalności Wójta w roku poprzednim, obejmuje w szczególności realizację polityk, programów i strategii, uchwał rady gminy. Raport o stanie gminy składany jest radzie gminy kolejny rok z rządu.

W związku z powyższym podjęcie niniejszego zarządzenia jest w pełni uzasadnione.

WÓJT
Rafal Zurowski
inż. Rafał Żurowski

Raport o stanie Gminy Rojewo za 2023 rok



Wstęp

Zgodnie z nowelizacją ustawy o samorządzie gminnym, wójt gminy co roku do 31 maja przedstawia Radzie Gminy raport o stanie Gminy. Niniejszy raport podsumowuje działalność samorządu gminy Rojewo za rok 2023.

Zakres opracowanego dokumentu obejmuje podsumowanie działalności w roku 2023, przede wszystkim realizację uchwał Rady Gminy, polityk, programów i strategii za rok 2023.

Gmina Rojewo jest położona w centrum województwa blisko dużych ośrodków miejskich, jakimi są Bydgoszcz, Toruń, Inowrocław, co pozwala mieszkańcom korzystać z dorobku gospodarczego, kulturowego i bazy sportowo-rekreacyjnej tych miast. Mieszkańcy gminy często dojeżdżają do pracy, uczelni i obiektów kultury w sąsiadujących gminach i miastach. Dominującym działem gospodarki w gminie jest rolnictwo usytuowane w południowej części gminy gdzie występują czarne ziemie kujawskie.

Całkowita powierzchnia gminy zajmuje 12 021 ha (120,21 km²).

Serdecznie zapraszamy do zapoznania się z treścią raportu oraz do aktywnego udziału w dyskusji na temat przyszłości naszej gminy.

Władze lokalne, gminne i jednostki organizacyjne

Organem wykonawczym jest Wójt Gminy Rojewo – Rafał Sebastian Żurowski,

Rada Gminy jako Organ uchwałodawczy:

Rada Gminy Rojewo składa się z 15 radnych,

1. Joanna Mąka – Przewodnicząca Rady Gminy – obwód Wybranowo,
2. Adam Wesołowski – Wiceprzewodniczący Rady Gminy - obwód Rojewo,
3. Grzegorz Lewandowski – Przewodniczący Komisji ds. ochrony środowiska i porządku publicznego -obwód Ściborze,
4. Halina Krzewina – członek Rady - obwód Płonkówko,
5. Dariusz Witkowski – członek Rady obwód Glinki – Jurancice,
6. Ewa Ponichtera – członek Rady obwód Jaszczółtowo - Jezuicka Struga,
7. Małgorzata Bednarska - członek Rady obwód - Osiek Wielki,
8. Roman Słowik - Przewodniczący Komisji Rewizyjnej obwód Rojewice - Zawiszyn,
9. Mariusz Gajewski – Przewodniczący Komisji ds. planowania, gospodarki i finansów gminy - obwód Jarki
10. Arleta Jarosz – Przewodnicząca Komisji ds. oświaty, kultury, ochrony zdrowia i pomocy społecznej - obwód Liszkowo,
11. Łukasz Kuczyński - członek Rady obwód Liszkowo - Żelechlin,
12. Dawid Gołębiewski - członek Rady obwód Stara Wieś - Liszkowice,
13. Danuta Siemianowska - członek Rady - obwód Płonkovo,
14. Leszek Wrona – Przewodniczący Komisji Skarg Wniosków i Petycji - obwód Rojewo
15. Piotr Nowicki - członek Rady obwód Topola - Ściborze,

Gmina Rojewo, dzięki swoim zasobom rolniczym oraz rozwijającemu się sektorowi mieszkaniowemu, stanowi ważny ośrodek gospodarczy w regionie kujawsko-pomorskim. Żyzne gleby sprzyjają rozwojowi rolnictwa, które jest głównym źródłem dochodów mieszkańców. Jednocześnie dynamiczny rozwój infrastruktury mieszkaniowej i komunalnej przyciąga nowych mieszkańców, co wspiera dalszy rozwój gminy.

Całkowita powierzchnia gminy zajmuje 12 021 ha (120,21 km²).

1. EWIDENCJA LUDNOŚCI

Liczba mieszkańców Gminy Rojewo zameldowanych na pobyt stały na dzień 31.12.2023 r. według danych zgromadzonych w Rejestrze Mieszkańców wynosiła 4482 osób w tym 2225 kobiety i 2257 mężczyzn. Natomiast liczba mieszkańców Gminy Rojewo zameldowanych na pobyt czasowy na dzień 31.12.2023 r. według danych zgromadzonych w Rejestrze Mieszkańców wynosiła 78 osoby w tym 42 kobiet i 36 mężczyzn

Statystyki Ewidencji Ludności w okresie 2022-2023 przedstawiające liczbę osób zameldowanych na terenie Gminy Rojewo mają tendencję spadkową.

Tabela: Dokładna liczba zameldowanych na pobyt stały mieszkańców Gminy Rojewo.

	Rok 2022	Rok 2023
Mieszkańcy ogółem	4493	4482
Kobiety	2239	2225
Mężczyźni	2254	2257

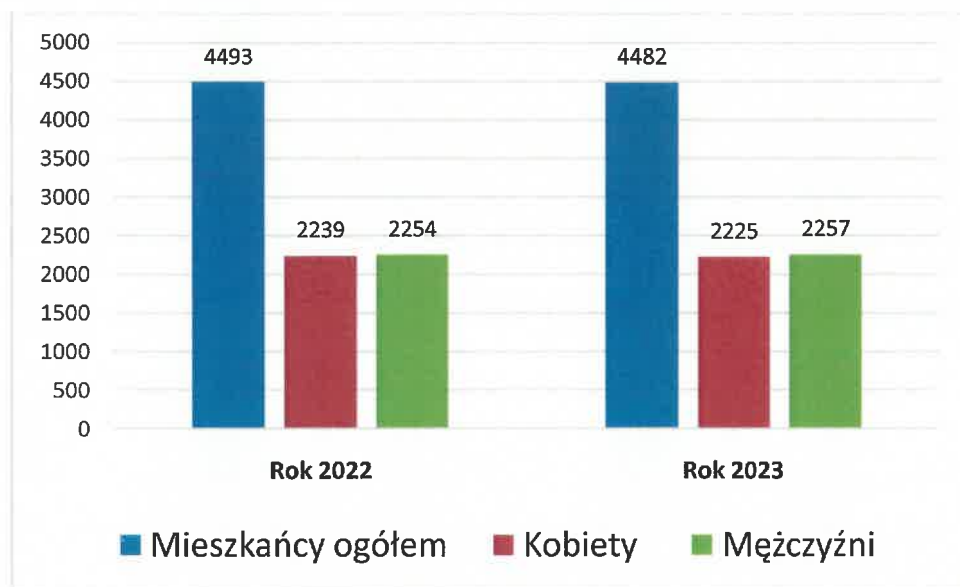


Tabela: Dokładna liczba zameldowanych na pobyt czasowy mieszkańców Gminy Rojewo.

	Rok 2022	Rok 2023
Mieszkańcy ogółem	84	78
Kobiety	48	42
Mężczyźni	36	36

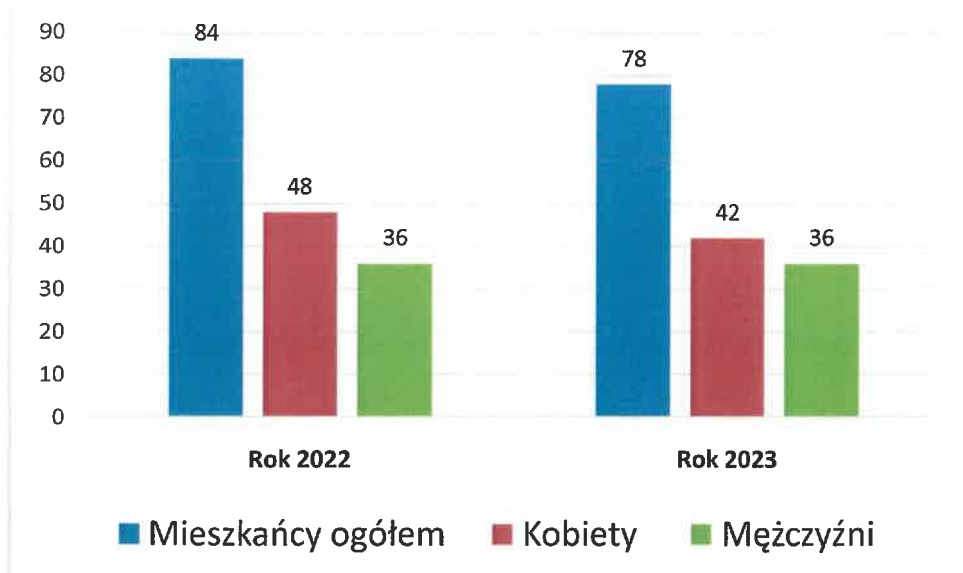


Tabela: liczba zameldowanych mieszkańców na pobyt stały w poszczególnych miejscowościach na przełomie lat 2022-2023.

Wieś	Rok 2022	Rok 2023
Bród Kamienny	10	11
Budziaki	86	87
Dąbie	94	94
Dąbrowa Mała	11	8
Dobiesławice	105	105
Glinki	48	48
Glinno Wielkie	126	128
Jarki	43	47
Jaszczółtowo	123	132
Jezuicka Struga	322	320
Jurancice	37	35
Leśnianki	51	52
Liszkowice	166	173
Liszkowo	381	387
Magdaleniec	14	14
Mierogonowice	158	157
Osieczek	61	58
Osiek Wielki	147	143
Płonkowo	183	185
Płonkówko	190	190

Rojewice	161	164
Rojewo	565	546
Stara Wieś	125	124
Ściborze	502	498
Topola	238	235
Wybranowo	285	283
Zawiszyn	176	174
Żelechlin	85	84

Tabela: liczba zameldowanych mieszkańców na pobyt czasowy w poszczególnych miejscowościach na przełomie lat 2021-2022

Wieś	Rok 2022	Rok 2023
Bród Kamienny	0	0
Budziaki	0	0
Dąbie	3	3
Dąbrowa Mała	0	0
Dobiesławice	0	0
Glinki	0	0
Glinno Wielkie	7	7
Jarki	0	1
Jaszcółtowo	1	1
Jezuicka Struga	15	9
Jurancice	0	0
Leśnianki	1	0
Liszkowice	6	5
Liszkowo	5	5
Magdaleniec	1	1
Mierogonowice	4	3
Osieczek	8	9
Osiek Wielki	0	0
Płonkowo	0	0
Płonkówko	6	2
Rojewice	2	2
Rojewo	7	10

Stara Wieś	0	0
Ściborze	5	4
Topola	10	9
Wybranowo	1	3
Zawiszyn	2	4
Żelechlin	0	0

Tabela: Liczba mieszkańców zameldowanych na pobyt stały z uwzględnieniem podziału wiekowego oraz płci na przełomie lat 2021-2022 wg stanu na dzień 31 grudnia każdego roku

ROK	PŁEĆ	KATEGORIA WIEKOWA													OGÓŁEM
		0-2	3	4-5	6	7	8-12	13-15	16-17	18	19-65	19-60	65+	60+	
2023	K	58	26	48	26	27	106	82	49	32	0	1239	0	532	4482
	M	56	26	53	26	26	128	104	68	20	1448	0	302	0	
2022	K	69	24	50	28	20	108	78	62	19	0	1258	0	523	4493
	M	55	26	54	26	28	129	106	58	26	1463	0	283	0	

Tabela: Liczba mieszkańców zameldowanych na pobyt czasowy z uwzględnieniem podziału wiekowego oraz płci na przełomie lat 2021-2022 wg stanu na dzień 31 grudnia każdego roku

ROK	PŁEĆ	KATEGORIA WIEKOWA													OGÓŁEM
		0-2	3	4-5	6	7	8-12	13-15	16-17	18	19-65	19-60	65+	60+	
2023	K	0	0	0	0	2	4	0	0	2	0	34	0	0	78
	M	2	0	2	0	2	0	3	1	0	23	0	3	0	
2022	K	0	0	0	1	2	3	0	3	2	0	37	0	0	84
	M	1	0	1	1	0	0	4	1	0	26	0	2	0	

Według danych z Rejestru Mieszkańców gminy Rojewo na przełomie lat 2021-2022 saldo migracji ma tendencję ujemną.

2. CZYNNOŚCI EWIDENCJI LUDNOŚCI i DOWODÓW OSOBISTYCH JAKO ZADANIA ZLECONE

- Zameldowania, wymeldowania na pobyt stały i czasowy

2022	2023
179	164

- Usuwanie niezgodności

2022	2023
169	135

- Decyzje w sprawach meldunkowych

2022	2023
6	10

- Udostępnienie danych z rejestru mieszkańców oraz udostępnienie danych z rejestru dowodów osobistych

2022	2023
158	71

- Nadanie numeru PESEL i jego zmiana

2022	2023
40	43

- Wydawanie zaświadczeń

2022	2023
125	193

- Wydawanie dowodów osobistych

2022	2023
288	376

- Przyjmowanie zgłoszeń o utracie lub uszkodzeniu dowodu osobistego

2022	2023
39	39

- Unieważnienie dowodu osobistego w Rejestrze Dowodów Osobistych

2022	2023
47	28

- Zastrzeżenie oraz cofanie zastrzeżenia numeru PESEL (zadanie wprowadzone od dnia 17.11.2023 r.) – **26**

3. URZĄD STANU CYWILNEGO

Przyrost naturalny w gminie Rojewo na przełomie lat 2022-2023 utrzymuje tendencję spadkową, umiera więcej osób aniżeli się rodzi.

Tabela: Statystyka zgonów i urodzeń na terenie gminy Rojewo

Rok	urodzenia	zgony
2022	35	49
2023	42	52

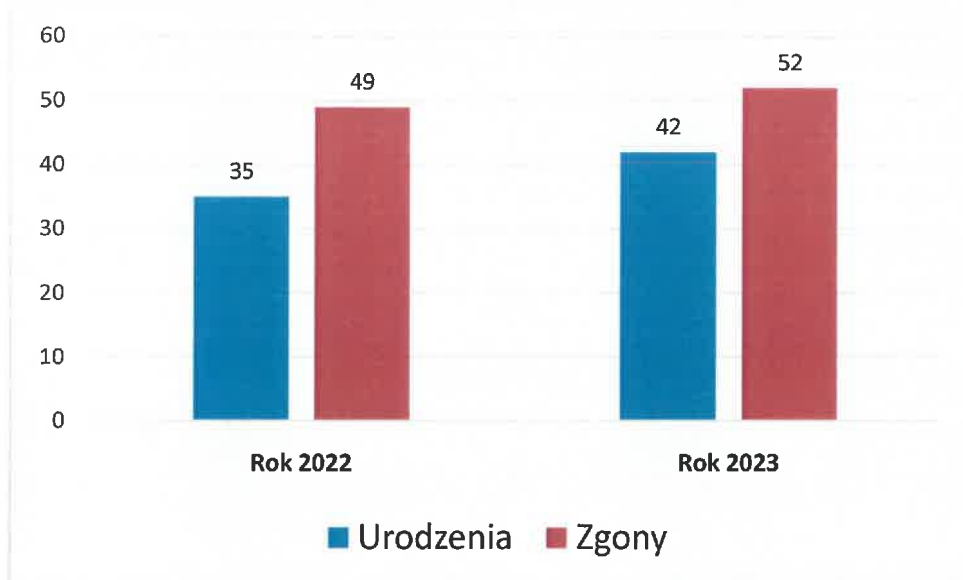


Tabela: liczba par wstępujących w związek małżeński

Rok	cywilne	wyznaniowe	razem
2022	8	12	20
2023	5	10	15

Medale za Długoletnie pożycie Małżeńskie jako nagroda dla osób, które przeżyły co najmniej 50 lat w jednym związku małżeńskim

Rok	Liczba par obchodzących jubileusz
2022	12
2023	1

Jubileusz 100 -lecia urodzin

Rok	Liczba osób obchodzących Jubileusz 100-lecia urodzin
2022	1
2023	0

4. CZYNNOŚCI URZĘDU STANU CYWILNEGO JAKO ZADANIA ZLECONE

1.Liczba sporządzonych aktów urodzeń

2022	2023
10	1

2.Liczba sporządzonych aktów zgonu

2022	2023
38	40

3.Liczba sporządzonych aktów małżeństwa

2022	2023
20	16

4.Liczba zaświadczeń, zezwoleń oraz przyjmowanie oświadczeń

2022	2023
29	27

5.Liczba decyzji administracyjnych w sprawie imion i nazwisk

2022	2023
1	2

6.Liczba wzmianek w aktach stanu cywilnego

2022	2023
71	59

7. Liczba przypisków w aktach stanu cywilnego

2022	2023
244	245

8. Liczba wydanych odpisów z aktów stanu cywilnego

2022	2023
517	635

9. Liczba zmigrowanych aktów stanu cywilnego do rejestru stanu cywilnego

2022	2023
276	213

JEDNOSTKI ORGANIZACYJNE GMINY ROJEWO

1. **Urząd Gminy w Rojewie.**

W jednostce zatrudnionych było 24 pracowników administracyjnych, w tym jedna osoba na zastępstwo na czas nieobecności pracownika oraz 11 pracowników obsługi.

W 2023 r. Wójt wydał 85 zarządzeń oraz 29 upoważnień.

2. **Gminny Ośrodek Pomocy Społecznej w Rojewie.**

Plan budżetu jednostki na 2023 r. wynosił 5.634.645,43 zł, natomiast wykorzystano 5.537.714,26 zł, co stanowi 98,28% zaplanowanych wydatków. Dla porównania, wykonanie budżetu Ośrodka w 2022 r. wyniosło 11.466.393,15 zł.

Różnica wynika z faktu, iż w 2023 r. GOPS zakończył realizację zadań związanych z wypłatami dodatków węglowego oraz dodatku dla gospodarstw domowych ogrzewanych

innymi paliwami. W 31.05.2022 r. Ośrodek przestał obsługiwać Świadczenie wychowawcze „Rodzina 500+”.

3. Samorządowy Zespół Oświaty i Kultury w Rojewie

Środki finansowe przyznane na funkcjonowanie SZOiK w 2023, roku to kwota 2 045 486,77 zł, z której wykorzystano 1 985 029,24 zł, co stanowi 97,05 % budżetu.

Zarządzenie Oświatą w Gminie Rojewo jest zgodne z obowiązującymi przepisami regulującymi funkcjonowanie jednostek samorządu terytorialnego, ustawą o systemie oświaty, Prawem oświatowym oraz Kartą Nauczyciela, jak również rozporządzeniami wydawanymi na podstawie wskazanych ustaw. Prowadzenie polityki edukacyjnej jest jednym z ważniejszych zadań wykonywanych przez jednostki samorządu terytorialnego. Edukacyjne wydatki stanowią znaczącą pozycję w budżecie gminy Rojewo.

Gmina Rojewo jest organem prowadzącym dla Szkoły Podstawowej w Rojewicach oraz Zespołu Szkolno – Przedszkolnego w Rojewie.

Samorządowy Zespół Oświaty i Kultury jest jednostką zajmująca się finansową obsługą szkół podstawowych oraz przedszkoli publicznych. Jego zadaniem jest dowożenie uczniów do szkoły, wypłacaniem stypendiów edukacyjnych, artystycznych i sportowych. SZOiK zajmują się również promowaniem gminy oraz działalnością kulturalną jak i również sportową.

Gmina Rojewo prowadzi następujące jednostki oświatowe:

- 1. Zespół Szkolno–Przedszkolny w Rojewie** w skład którego wchodzi:
 - Szkoła Podstawowa w Rojewie wraz z Filiami w Ściborzu i Liszkowie, z zakończeniem roku szkolnego 2022-2023 przeprowadzona została likwidacja Filii Zespołu Szkolno-Przedszkolnego w Ściborzu
 - Publiczne Samorządowe Przedszkole „Akademia Przedszkolaka” w Rojewie

Na działalność ZSP w Rojewie na 2023 r. zaplanowano środki finansowe w wysokości 5 526 002,74 zł, z których wykorzystano 5 229 319,14 zł, co wynosi 94,64 % wykorzystania środków finansowych.

2. Szkoła Podstawowa im. Bł. ks. Mariana Skrzypczaka w Rojewicach.

Wydatki poniesione w Szkole Podstawowej w Rojewicach w 2023 r.

Ogółem środki finansowe przeznaczone na funkcjonowanie placówki na 2023 r. to kwota 3 081 174,34 zł, z których wykorzystano 2 861 439,87 zł, co wynosi 92,87%.

Informacje finansowe i inwestycyjne

Dochody

Dochody ogółem

27 325 543,61 zł

wykonane w 2023 r.

-22,83%

do roku 2022

Dochody ogółem na mieszkańca

6 136,43 zł

wykonane w 2023 r.

-22,64%

do roku 2022

Dochody bieżące na mieszkańca

5 964,67 zł

Wartość wskazuje na poziom transferów bieżących do budżetu.

Dochody majątkowe na mieszkańca

171,77 zł

Wartość wskazuje na skuteczność działań w zakresie pozyskiwania dodatkowych środków na inwestycje.

Dochody własne na mieszkańca

2 531,29 zł

Wartość wskazuje na poziom samodzielności finansowej jednostki i poziom elastyczności budżetu.

Dochody unijne na mieszkańca

122,03 zł

Wartość wskazuje na aktywność jednostki w zakresie pozyskiwania środków zewnętrznych.

Najważniejszym źródłem dochodów Gminy Rojewo w 2023 roku były subwencje ogólne z budżetu państwa. Wpływy w kwocie 7 835 238,00 zł stanowiły 28,67% wszystkich dochodów Gminy. Pięć najistotniejszych pozycji po stronie dochodowej budżetu Gminy składa się łącznie na 72,40% wszystkich wpływów. Najważniejszym źródłem dochodów własnych Gminy Rojewo w 2023 roku były wpływy z podatku od nieruchomości, które wyniosły 3 343 961,36 zł i generowały 12,24% wpływów do budżetu. Istotnymi źródłami dochodów własnych gminy były również wpływy z podatku dochodowego od osób fizycznych, wpływy z innych lokalnych opłat pobieranych przez jednostki samorządu terytorialnego na podstawie odrębnych ustaw oraz wpływy z podatku rolnego, wykonane odpowiednio w wysokości 2 311 079,00 zł, 1 327 942,32 zł i 880 328,14 zł.

Wykres 1: 10 głównych źródeł dochodów Gminy Rojewo w 2023 roku

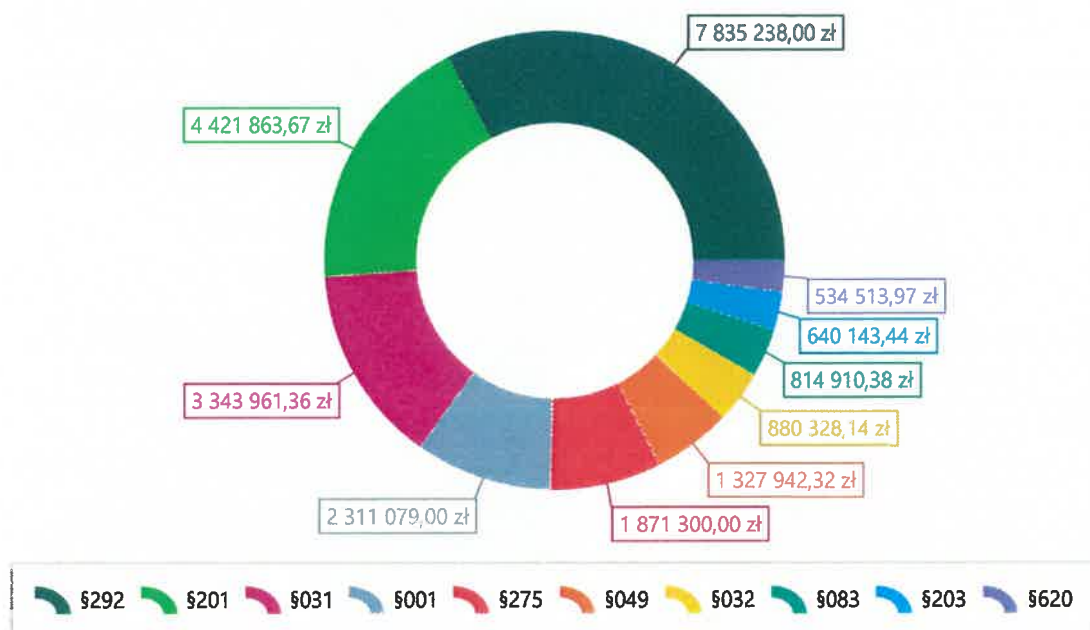


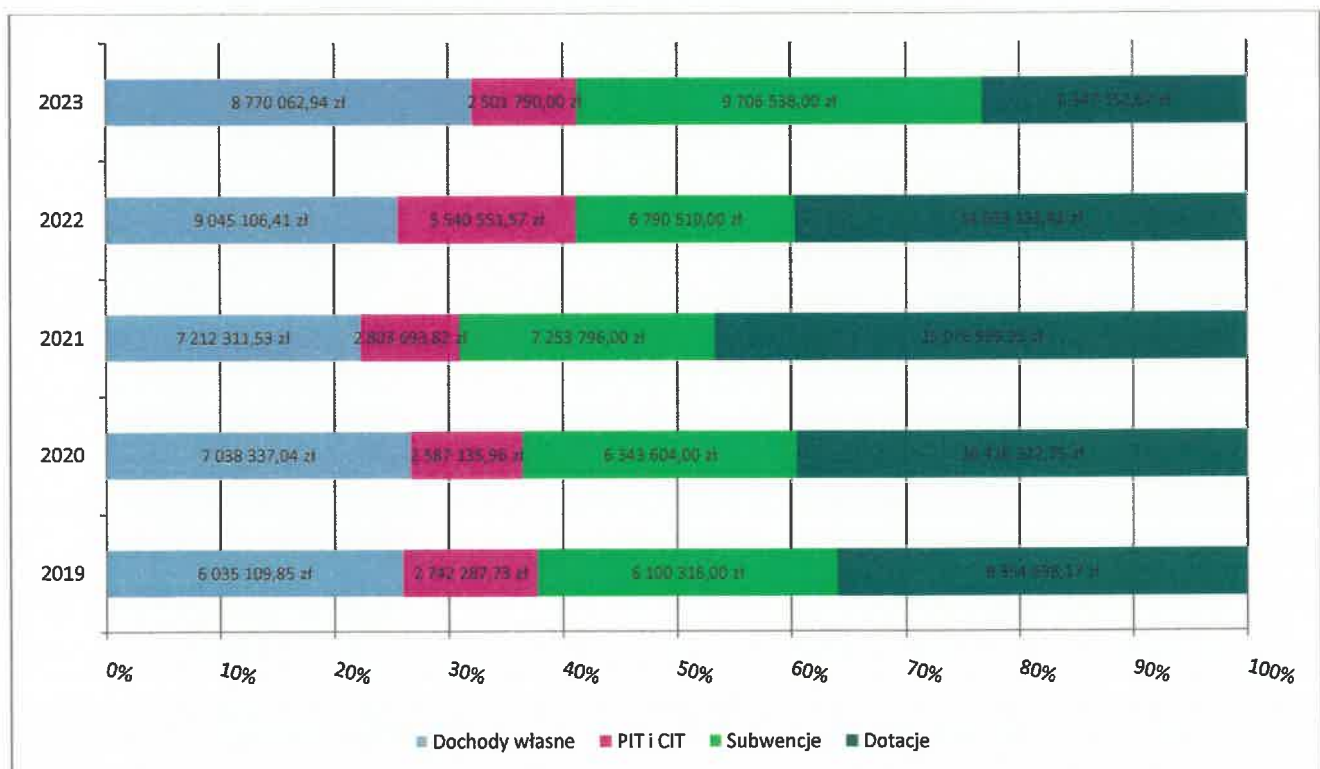
Tabela 1: Dochody Gminy Rojewo w 2023

Paragraf	Wyszczególnienie	Wartość (w zł)
----------	------------------	----------------

Paragraf	Wyszczególnienie	Wartość (w zł)
292	Subwencje ogólne z budżetu państwa	7 835 238,00
201	Dotacja celowa otrzymana z budżetu państwa na realizację zadań bieżących z zakresu administracji rządowej oraz innych zadań zleconych gminie (związkom gmin, związkom powiatowo-gminnym) ustawami	4 421 863,67
031	Wpływy z podatku od nieruchomości	3 343 961,36
001	Wpływy z podatku dochodowego od osób fizycznych	2 311 079,00
275	Środki na uzupełnienie dochodów gmin	1 871 300,00
049	Wpływy z innych lokalnych opłat pobieranych przez jednostki samorządu terytorialnego na podstawie odrębnych ustaw	1 327 942,32
032	Wpływy z podatku rolnego	880 328,14
083	Wpływy z usług	814 910,38
203	Dotacja celowa otrzymana z budżetu państwa na realizację własnych zadań bieżących gmin (związków gmin, związków powiatowo-gminnych)	640 143,44
620	Dotacja celowa w ramach programów finansowanych z udziałem środków europejskich oraz środków, o których mowa w art.5 ust.1 pkt. 3 oraz ust. 3 pkt 5 i 6 ustawy, lub płatności w ramach budżetu środków europejskich, z wyłączeniem dochodów klasyfikowanych w paragrafie 625	534 513,97
034	Wpływy z podatku od środków transportowych	462 349,04
094	Wpływy z rozliczeń/zwrotów z lat ubiegłych	453 860,68
210	Środki z Funduszu Pomocy na finansowanie lub dofinansowanie zadań bieżących w zakresie pomocy obywatelom Ukrainy	375 556,30
097	Wpływy z różnych dochodów	307 714,30
050	Wpływy z podatku od czynności cywilnoprawnych	289 893,36
075	Wpływy z najmu i dzierżawy składników majątkowych Skarbu Państwa, jednostek samorządu terytorialnego lub innych jednostek zaliczanych do sektora finansów publicznych oraz innych umów o podobnym charakterze	201 618,84
002	Wpływy z podatku dochodowego od osób prawnych	190 711,00
077	Wpłaty z tytułu odpłatnego nabycia prawa własności oraz prawa użytkowania wieczystego nieruchomości	182 420,00
246	Środki otrzymane od pozostałych jednostek zaliczanych do sektora finansów publicznych na realizację zadań bieżących jednostek zaliczanych do sektora finansów publicznych	154 949,52
033	Wpływy z podatku leśnego	124 976,00
067	Wpływy z opłat za korzystanie z wyżywienia w jednostkach realizujących zadania z zakresu wychowania przedszkolnego	119 657,42
633	Dotacja celowa otrzymana z budżetu państwa na realizację inwestycji i zakupów inwestycyjnych własnych gmin (związków gmin, związków powiatowo-gminnych)	47 308,04
092	Wpływy z pozostałych odsetek	47 123,87
206	Dotacja celowa otrzymana z budżetu państwa na zadania bieżące z zakresu administracji rządowej zlecone gminom (związkom gmin, związkom powiatowo-gminnym), związane z realizacją świadczenia wychowawczego stanowiącego pomoc państwa w wychowywaniu dzieci	41 870,00
048	Wpływy z opłat za zezwolenia na sprzedaż napojów alkoholowych	41 383,66
069	Wpływy z różnych opłat	41 359,58
218	Środki z Funduszu Przeciwdziałania COVID-19 na finansowanie lub dofinansowanie realizacji zadań związanych z przeciwdziałaniem COVID-19	40 288,63
217	Środki otrzymane z państwowych funduszy celowych na realizację zadań bieżących jednostek sektora finansów publicznych	39 600,00
041	Wpływy z opłaty skarbowej	27 719,45
091	Wpływy z odsetek od nieterminowych wpłat z tytułu podatków i opłat	26 084,24
271	Dotacja celowa otrzymana z tytułu pomocy finansowej udzielanej między jednostkami samorządu terytorialnego na dofinansowanie własnych zadań bieżących	24 000,00
055	Wpływy z opłat z tytułu użytkowania wieczystego nieruchomości	17 532,66
035	Wpływy z podatku od działalności gospodarczej osób fizycznych, opłacanego w formie karty podatkowej	17 010,58

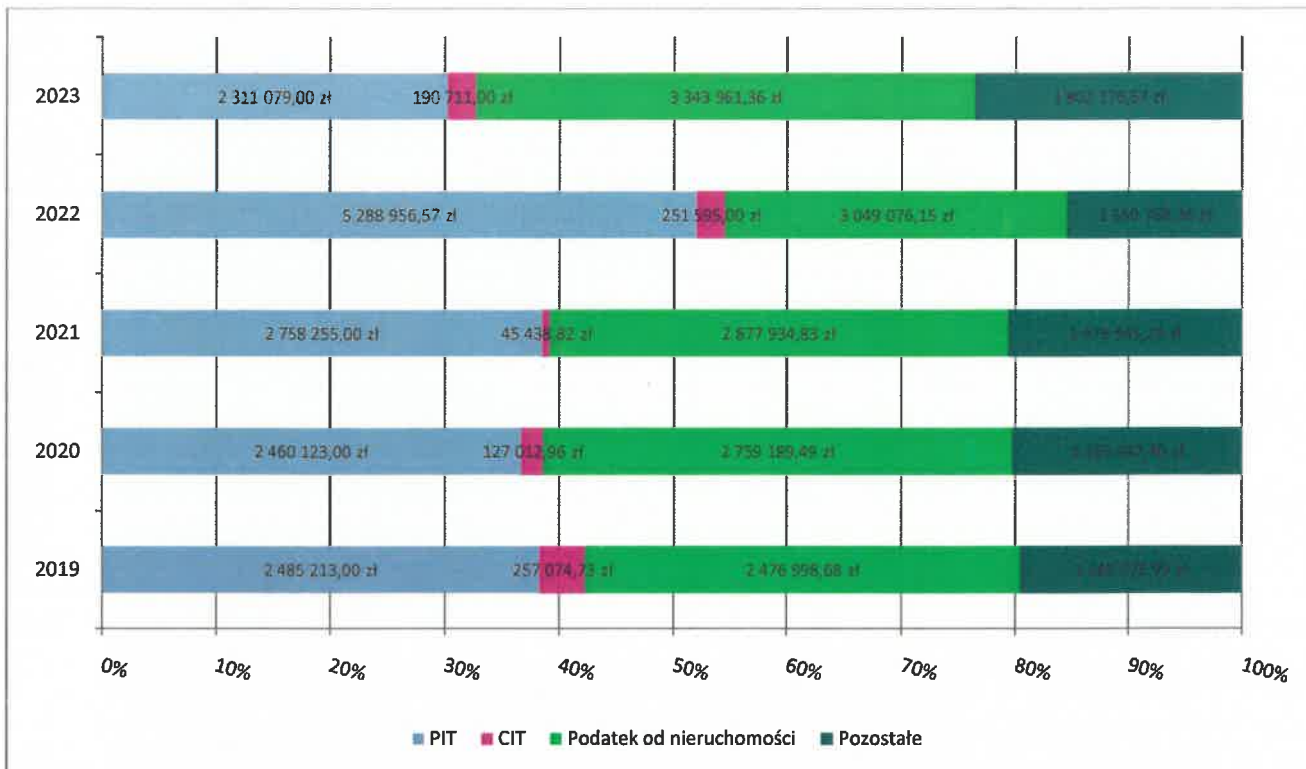
Paragraf	Wyszczególnienie	Wartość (w zł)
064	Wpływy z tytułu kosztów egzekucyjnych, opłaty komorniczej i kosztów upomnień	13 130,87
269	Środki z Funduszu Pracy otrzymane na realizację zadań wynikających z odrębnych ustaw	12 145,13
027	Wpływy z części opłaty za zezwolenie na sprzedaż napojów alkoholowych w obrocie hurtowym	11 248,39
236	Dochody jednostek samorządu terytorialnego związane z realizacją zadań z zakresu administracji rządowej oraz innych zadań zleconych ustawami	9 528,64
205	Dotacja celowa w ramach programów finansowanych z udziałem środków europejskich oraz środków, o których mowa w art. 5 ust. 3 pkt 5 lit. a i b ustawy, lub płatności w ramach budżetu środków europejskich, realizowanych przez jednostki samorządu terytorialnego	8 869,54
066	Wpływy z opłat za korzystanie z wychowania przedszkolnego	7 130,00
202	Dotacja celowa otrzymana z budżetu państwa na zadania bieżące realizowane przez gminę na podstawie porozumień z organami administracji rządowej	5 000,00
095	Wpływy z tytułu kar i odszkodowań wynikających z umów	3 010,00
232	Dotacja celowa otrzymana z powiatu na zadania bieżące realizowane na podstawie porozumień (umów) między jednostkami samorządu terytorialnego	1 044,43
076	Wpływy z tytułu przekształcenia prawa użytkowania wieczystego w prawo własności	638,22
040	Wpływy z opłaty produktowej	0,05
625	Dotacja celowa w ramach programów finansowych z udziałem środków europejskich oraz środków, o których mowa w art. 5 ust. 3 pkt 5 lit. a i b ustawy, lub płatności w ramach budżetu środków europejskich, realizowanych przez jednostki samorządu terytorialnego	0,00
637	Środki otrzymane z Rządowego Funduszu Polski Ład: Program Inwestycji Strategicznych na realizację zadań inwestycyjnych	0,00
046	Wpływy z opłaty eksploatacyjnej	0,00
036	Wpływy z podatku od spadków i darowizn	-2 469,11
	Razem	27 325 543,61

Wykres 2: Dochody Gminy Rojewo wg kategorii w 2023 roku w porównaniu do lat 2019-2022



*z uwagi na pośredni charakter w ramach zestawienia z dochodów własnych wydzielono PIT i CIT

Wykres 3: Dochody podatkowe Gminy Rojewo wg kategorii w 2023 roku w porównaniu do lat 2019-2022



Łączny koszt skutków obniżenia górnych stawek podatkowych w 2023 roku: 705 928,64 zł.

Łączny koszt udzielenia ulg i zwolnień podatkowych w 2023 roku: 0,00 zł.

Udział dotacji inwestycyjnych w dochodach ogółem

2,13%

-0,95 pp.
do roku 2022

W strukturze dochodów budżetowych Gminy Rojewo w 2023 roku znalazły się dotacje inwestycyjne. Wartość wykonanych dotacji w 2023 roku wyniosła 581 822,01 zł, z czego 534 513,97 zł było środkami pochodzącymi z budżetu środków europejskich.

Wydatki

Wydatki ogółem

28 093 909,83 zł

wykonane w 2023 r.

-17,52%

do roku 2022

Wydatki ogółem na mieszkańca

6 308,98 zł

wykonane w 2023 r.

-17,32%

do roku 2022

Wydatki bieżące na mieszkańca

6 021,14 zł

Wartość wskazuje na poziom środków, jaki przeznaczano na realizację zadań bieżących jednostki.

Wydatki majątkowe na mieszkańca

287,84 zł

Wartość wskazuje na poziom nakładów na realizację inwestycji oraz przyjęte priorytety w zakresie realizacji zadań własnych.

Wydatki zrealizowane z dofinansowaniem

381 586,34 zł

Wartość wydatków zrealizowanych z udziałem środków zewnętrznych. Świadczy o aktywności JST w zakresie pozyskiwania zewnętrznych źródeł finansowania.

W 2023 roku Gmina Rojewo najwięcej środków przeznaczyła na realizację zadań z zakresu oświaty i wychowania. Wykonano je na poziomie 9 089 137,32 zł, co stanowiło 32,35% wydatków Gminy. Znaczący udział w strukturze odegrały wydatki zrealizowane w ramach administracji publicznej. Na realizację zadań z tego zakresu wydatkowano łącznie 5 096 714,25 zł, co stanowiło 18,14% wydatków Gminy. Wydatki z zakresu rodziny zrealizowano na poziomie 3 568 759,53 zł, co stanowiło 12,70% wydatków Gminy. Wydatki z zakresu gospodarki komunalnej i ochrony środowiska wykonano w wysokości 2 308 670,54 zł, co stanowiło 8,22% wydatków Gminy, natomiast w ramach pomocy społecznej wydatkowano 1 811 794,48 zł, co stanowiło 6,45% wydatków Gminy.

Należy zauważyć, że Gmina Rojewo zrealizowała wydatki bieżące na oświatę w wysokości 9 130 674,92 zł. Natomiast subwencję oświatową otrzymała na poziomie 4 713 895,00 zł. Oznacza to, że pokrycie wydatków oświatowych subwencją oświatową stanowiło 51,63%.

Warto zwrócić uwagę, że Gmina Rojewo zrealizowała inwestycje na kwotę 1 281 763,22 zł. Zestawiając to z otrzymanymi dotacjami w wysokości 581 822,01 zł, należy wskazać, że pokrycie inwestycji dotacjami wyniosło 45,39%.

Szczegóły dotyczące wydatków Gminy Rojewo przedstawia poniższa tabela.

Tabela 2: Wydatki Gminy Rojewo w 2023

Dział	Wyszczególnienie	Wartość (w zł)
801	Oświata i wychowanie	9 089 137,32
750	Administracja publiczna	5 096 714,25
855	Rodzina	3 568 759,53
900	Gospodarka komunalna i ochrona środowiska	2 308 670,54
852	Pomoc społeczna	1 811 794,48
010	Rolnictwo i łowiectwo	1 622 537,85
853	Pozostałe zadania w zakresie polityki społecznej	1 302 901,30
600	Transport i łączność	921 013,12
921	Kultura i ochrona dziedzictwa narodowego	784 963,43
400	Wytwarzanie i zaopatrywanie w energię elektryczną, gaz i wodę	359 636,67
754	Bezpieczeństwo publiczne i ochrona przeciwpożarowa	336 665,47
700	Gospodarka mieszkaniowa	219 057,20
757	Obsługa długu publicznego	185 046,10
926	Kultura fizyczna	183 324,67
720	Informatyka	91 991,21
751	Urzędy naczelnych organów władzy państwowej, kontroli i ochrony prawa oraz sądownictwa	73 995,00
851	Ochrona zdrowia	68 575,51
854	Edukacyjna opieka wychowawcza	41 537,60
710	Działalność usługowa	27 588,58
758	Różne rozliczenia	0,00
	Razem	28 093 909,83

Zadłużenie

)
)

Zadłużenie Gminy Rojewo

2 468 569,00 zł

na koniec 2023 r.

-18,29%

do roku 2022

Zadłużenie na mieszkańca

554,36 zł

na koniec 2023 r.

-18,09%

do roku 2022

Wynik budżetu ogółem

-768 366,22 zł

Określa nominalną różnicę pomiędzy wysokością uzyskanych dochodów i zrealizowanych wydatków.

Wynik budżetu bieżącego

-251 483,23 zł

Wartość wskazuje na zdolność do realizacji inwestycji i spłaty zobowiązań bez pozyskiwania finansowania zewnętrznego.

Zadłużenie w stosunku do dochodów

9,03%

Wartość wskazuje na udział kwoty długu w dochodach budżetowych.

Koszt obsługi długu

185 046,10 zł

Wartość wydatków na zapłatę odsetek.

Kwota długu w 2023 zmniejszyła się z poziomu 3 021 082,67 zł do poziomu 2 468 569,00 zł. Należy zauważyć, że jest to sytuacja odwrotna do sytuacji obserwowanej w sektorze, ponieważ na przestrzeni ostatniego roku zadłużenie jednostek samorządu terytorialnego wzrosło o 13,10%, przy czym wzrost zadłużenia gmin wyniósł 13,84%.

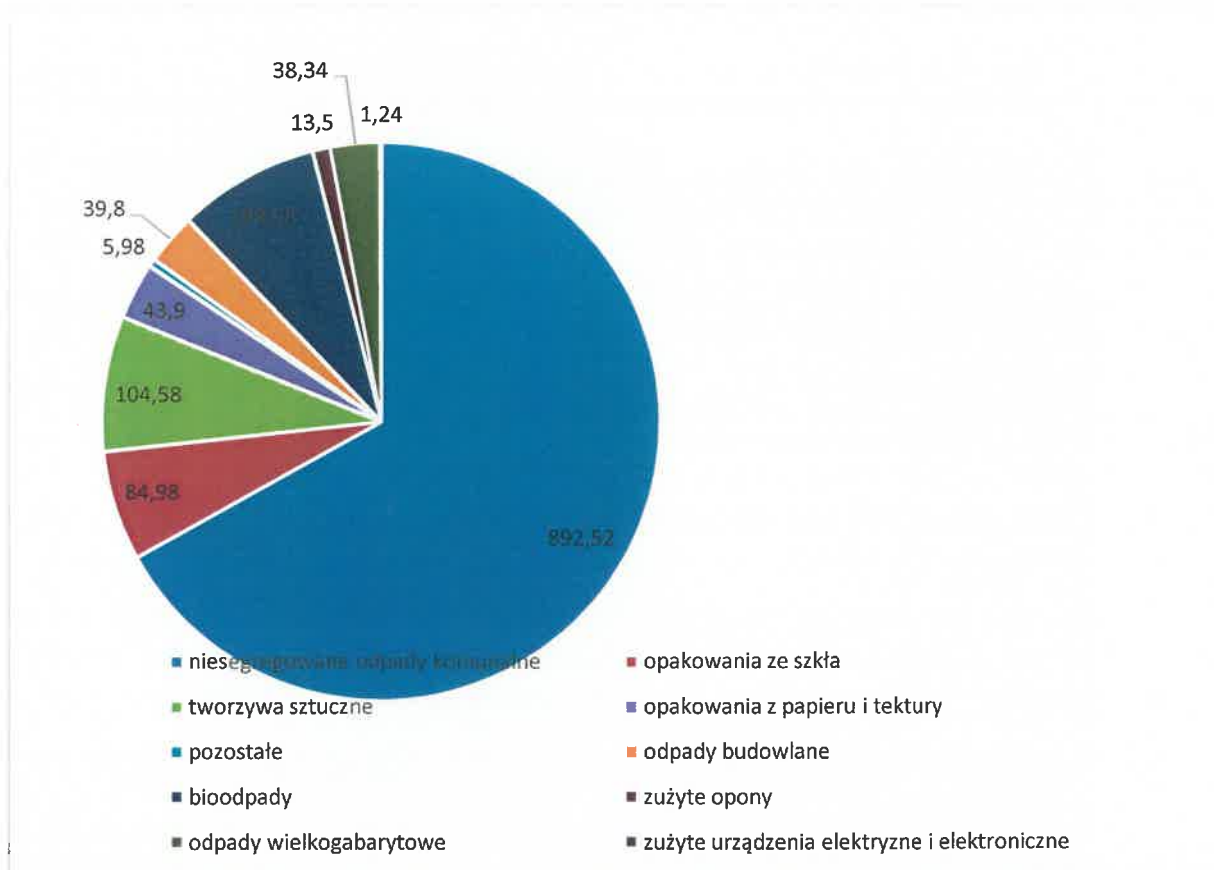
Gospodarka odpadami:

Ilość odpadów komunalnych wytworzonych na terenie gminy Rojewo

W roku 2023 na terenie gminy Rojewo wytworzono następujące ilości odpadów:

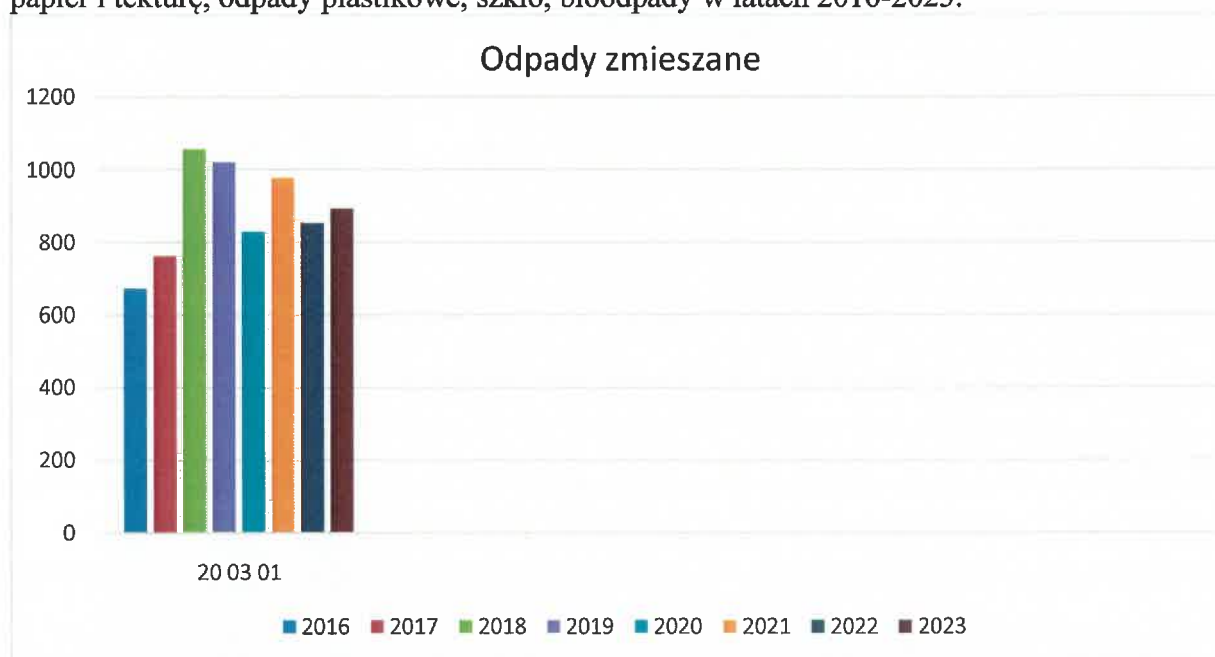
Kod odpadu	Rodzaj odpadu	Ilość odpadów komunalnych odebranych od właścicieli nieruchomości w 2023r. (Mg)	Masa zebranych odpadów komunalnych w PSZOK w 2023r. (Mg)	Razem (Mg)
20 03 01	Niesegregowane odpady komunalne	892,52	0	892,52
15 01 01	Opakowania z papieru i tektury	41,5	2,4	43,9
15 01 02	Tworzywa sztuczne	0	5,68	5,68
15 01 07	Opakowanie ze szkła	84,98	0	84,98
15 01 06	Zmieszane odpady opakowaniowe	98,56	0	98,56
15 01 10*	Opakowania zawierające pozostałości substancji niebezpiecznych lub nimi zanieczyszczone	0	1,08	1,08
16 01 03	Zużyte opony	0	13,5	13,5
17 01 01	Odpady betonu oraz gruz	0	6,22	6,22

	betonowy z rozbiórek i remontów			
17 02 03	Tworzywa sztuczne	0	0,34	0,34
17 09 04	Zmieszane odpady z budowy, remontów i demontażu inne niż wymienione w 17 09 01, 17 09 02 i 17 09 03	0	33,58	33,58
17 01 07	Zmieszane odpady budowlane	0	0	0
20 01 35*	Zużyte urządzenia elektryczne i elektroniczne inne niż wymienione w 200121, 200123 zawierające niebezpieczne	0	0,325	0,325
20 01 36	Zużyte urządzenia elektryczne i elektroniczne inne niż wymienione w 20 01 21, 20 01 23 i 20 01 35	0	0,25	0,25
20 02 01	Odpady ulegające biodegradacji	105,94	2,64	108,58
20 03 07	Odpady wielkogabarytowe	16,18	22,16	38,34
20 01 23*	Urządzenia zawierające freony	0	0,665	0,665
20 01 21*	Lampy fluorescencyjne i in. Odpady zawierające rtęć	0	0	0
20 02 03	Inne odpady nieulegające biodegradacji	0	2,0	2,0
17 06 04	Materiały izolacyjne inne niż wymienione w 17 06 01 i 17 06 03	0	0	0
20 01 99	Inne niewymienione frakcje zbierane w sposób selektywny	2,9	0	2,9
Razem		1242,58	90,84	1333,42

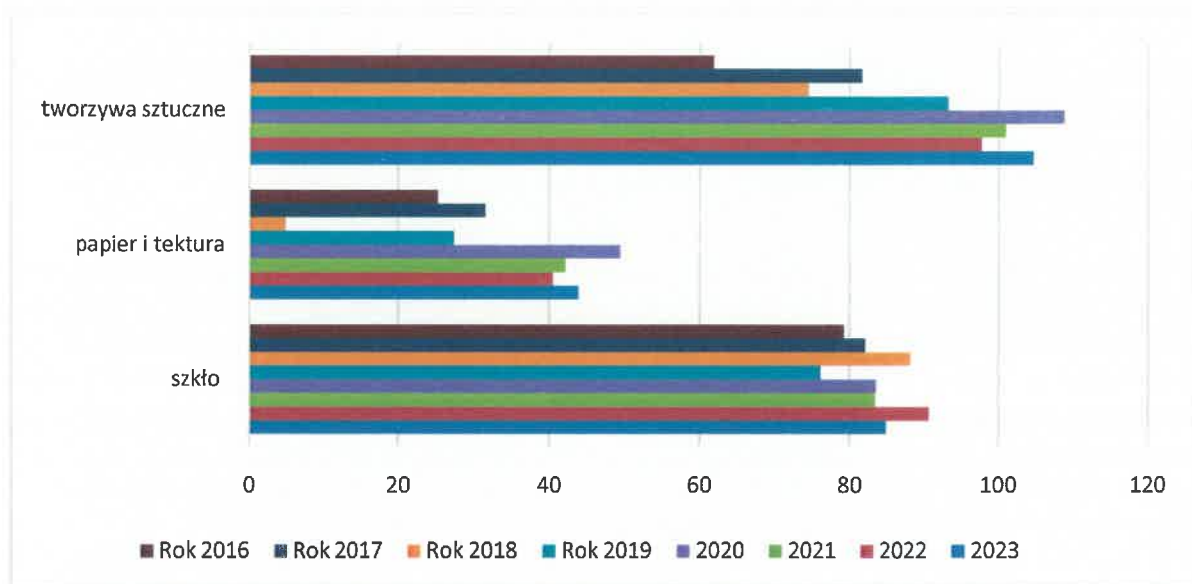


Wykres nr 1 Odpady komunalne wytworzone na terenie gminy Rojewo w 2023r.

Wykres nr 2 i 3 przedstawia ilości odpadów (niesegregowanych) zmieszanych odebranych z terenu gminy Rojewo oraz odpadów segregowanych odebranych i zebranych z podziałem na papier i tekturę, odpady plastikowe, szkło, bioodpady w latach 2016-2023.



Wykres nr 2 Zestawienie masy odebranych odpadów zmieszanych (niesegregowanych) z podziałem na lata 2016-2023



Wykres nr 3 Zestawienie masy zebranych odpadów segregowanych z podziałem na lata 2016 - 2023

Programu opieki nad zwierzętami bezdomnymi oraz zapobiegania bezdomności zwierząt:

W 2023 r wydatki na realizację Programu opieki nad zwierzętami bezdomnymi oraz zapobiegania bezdomności zwierząt na terenie Gminy Rojewo wyniosły 55.008,14 zł Niniejsze środki zostały przeznaczone na:

- wylapywanie niebezpiecznych zwierząt oraz opiekę w schronisku nad bezdomnymi zwierzętami z terenu gminy. Zadanie było realizowane na podstawie umowy zawartej dnia 9 grudnia 2022 r. nr RRIII.1.2023 ze Zbigniewem Chmielewskim prowadzącym działalność pn.: z FHU ZIBI – Schronisko Cywil z siedzibą w Rybowie 51, 62-130 Gołańcz.
- zapewnienie opieki weterynaryjnej w przypadkach zdarzeń drogowych z udziałem zwierząt. Zadanie było realizowane na podstawie umowy zawartej dnia 23 grudnia 2022r. nr RRIII.1.2023 z Bartłomiejem Bednarek prowadzącym działalność gospodarczą pod nazwą **Bartłomiej Bednarek Gabinet Weterynaryjny "Cztery łapy"** z siedzibą w: Rojewo 12 88-111 Rojewo.

W 2023 r. odłowiono 12 bezdomnych psów. Z kolei do adopcji trafiło 7.

Dotacja dla Gminnej Spółki Wodnej

1. Środki finansowe w kwocie 15.000,00 zł zostały zaplanowane na przyznanie dotacji celowej dla Gminnej Spółki Wodnej z przeznaczeniem na renowację rowu R-D3 i R-D2 (Usprawnienie działania melioracji na użytkach rolnych w miejscowości Stara Wieś, Rojewice, gmina Rojewo). Dotacja została przyznana w wysokości 15.000,00 zł. na podstawie umowy nr RRIII.3.2023.DSW z dnia 14 lutego 2023 r. Na podstawie umowy została wykonana renowacja rowu w miejscowościach Stara Wieś i Rojewice. Dotacja została uznana za rozliczoną na podstawie rozliczenia końcowego z dnia 27 października 2023r. Spółka Wodna wykorzystała całą kwotę dotacji..

2. Środki finansowe w kwocie 24.000,00 zł zostały zaplanowane na przyznanie dotacji celowej dla Gminnej Spółki Wodnej z przeznaczeniem konserwację rowu R-Y + boczne w miejscowościach Płonkowo, Dobiesławice, gm. Rojewo. Środki pochodziły z dotacji celowej pozyskanej z budżetu Województwa Kujawsko-Pomorskiego. Kwota 24.000 zł została przekazana Gminnej Spółce Wodnej w formie dotacji celowej na podstawie umowy zawartej pomiędzy Gminą Rojewo a Spółka Wodną w dniu 20 lipca 2023 r. nr RRIII.4.2023.DSW i została uznana za rozliczoną dnia 21 listopada 2023 r. na podstawie rozliczenia końcowego z dnia 27 października 2023 r. Spółka Wodna wykorzystała całą kwotę dotacji.

Zbiorowe zaopatrzenie w wodę i odprowadzanie ścieków:

W roku 2023 Gmina Rojewo sprzedała wodę do 1359 odbiorców, wśród których 253 ma podpisane umowy na odprowadzanie ścieków.

Zawarto 64 nowe umowy z czego 21 to nowe przyłącza a pozostałe 43 umowy wynikają ze sprzedaży nieruchomości, najmu, dziedziczenia, darowizn.

Z kolei na odbiór ścieków zawarto w sumie 17 nowych umów.

Zostało wystawionych 7827 faktur i 24 noty księgowo.

Ceny stawek jakie obowiązywały w 2022 r. za zbiorowe zaopatrzenie w wodę i odprowadzanie ścieków przedstawiały się następująco:

Opłata abonamentowa – 3,24 zł. brutto

1m³ wody – 2,70 zł. brutto

1m³ ścieków – 6,00 z brutto – jest to cena uwzględniająca dopłatę z budżetu gminy. Uchwałę o dopłacie do ceny ścieków rada gminy podjęła 28 listopada 2019 r. Uchwała weszła w życie z dniem 1 stycznia 2020 r. (6,24zł dopłaty).

W 2023 r. sprzedano 195 303 m³ wody zimnej. W przypadku ścieków sprzedaż wyniosła 23 350 m³. Z tytułu sprzedaży wody i odbioru ścieków pobierana jest również opłata abonamentowa, za którą w 2023 r. wystawiono przypisy na kwotę 29 145,72 zł brutto. W 2020 r. Gmina Rojewo wybudowała 43 przydomowe oczyszczalnie ścieków, za które w 2023 r. wystawione zostały faktury na łączną kwotę 12 610,08 zł.

Podsumowując, bilans ze sprzedaży wody, ścieków i z tytułu opłaty abonamentowej i przydomowych oczyszczalni ścieków za 2023 rok wyniósł 712 320,78 zł.

W 2023 r. odbiorcy dokonali wpłat na kwotę 706 470,88 zł . Na koniec 2023 r. łączna zaległość wyniosła 106 022,26 zł. Zaległość na początek roku wynosiła 103 682,84 zł

Rolnictwo:

W lipcu 2023 r. Wojewoda Kujawsko-Pomorski stwierdził wystąpienie na terenie gminy Rojewo niekorzystnego zjawisko atmosferycznego – suszy i powołał komisję ds. szacowania strat spowodowanych przez suszę rolniczą. Do komisji wpłynęło 168 wniosków. Dokonano oszacowania strat w uprawach na powierzchni 5159,70 ha.

PLANOWANIE PRZESTRZENNE W GMINIE ROJEWO

- I. Podstawowym dokumentem kreującym politykę przestrzenną Gminy Rojewo jest Studium uwarunkowań i kierunków zagospodarowania przestrzennego zatwierdzone uchwałą nr XXIII/136/2012 Rady Gminy Rojewo z dnia 13 grudnia 2012 r., zmienione uchwałą nr LVII/345/2023 Rady Gminy Rojewo z dnia 29 czerwca 2023 r.
- II. Na terenie Gminy Rojewo obowiązują 23 miejscowe plany zagospodarowania przestrzennego, które obejmują powierzchnię 1207 ha, co stanowi 10,04 % powierzchni gminy.
- III. Dla nieruchomości nieobjętych miejscowym planem zagospodarowania przestrzennego w 2023 roku wydano 73 decyzje o warunkach zabudowy i zagospodarowania terenu, w tym:
 - 58 decyzji dotyczyło budownictwa mieszkalnego,
 - 6 decyzji dotyczyło budowy farm fotowoltaicznych,
 - 4 decyzji dotyczyło budowy budynków gospodarczych, magazynowych i garażów,
 - 1 decyzja dotyczyła zmiany sposobu użytkowania budynków usługowych na budynek opiekuńczo-rehabilitacyjny,
 - 1 decyzja dotyczyła budowy budynków inwentarskich
 - 3 decyzje odmowne.

Przeciętny czas oczekiwania na decyzję o warunkach zabudowy wynosi 3 miesiące.

- IV. W ubiegłym roku wydano 7 decyzji o ustaleniu lokalizacji inwestycji celu publicznego dla następujących inwestycji:
 1. Budowa słupowej stacji transformatorowej SN/nn 15/0,4 kV, linii napowietrznej SN-15 kV, linii kablowych nn 0,4 kV, słupów elektroenergetycznych oraz złącza kablowo-pomiarowego w miejscowości Jarki,
 2. Budowa sieci wodociągowej w m. Dąbie,
 3. Budowa sieci wodociągowej w m. Osiek Wielki,

4. Budowa sieci wodociągowej w m. Rojewice,
5. Budowa ścieżki rowerowej w Płonkowie,
6. Budowa sieci kanalizacyjnej Rojewo-Żelechlin-Liszkowo,
7. Budowa podziemnego zbiornika wody o pojemności do 100 m³ na terenie SUW w Rojewie.

Informacja o stanie mienia gminy Rojewo na dzień 31.12.2023 r.

I. Informacja o stanie mienia komunalnego Gminy Rojewo wg stanu na dzień 31 grudnia 2023 r. została przygotowana zgodnie z art. 267 ust. 1 pkt 3 ustawy z dnia 27 sierpnia 2009 r. o finansach publicznych (tekst jedn. Dz. U. z 2022 r. poz. 1634 z późn. zm.). Wartość gruntów została przyjęta szacunkowo wg wartości kształtujących się w okresie komunalizacji.

Według stanu na dzień 31.12.2023 r. powierzchnia gruntów mienia komunalnego Gminy Rojewo wynosi: **211,5528 ha** o łącznej wartości **2 425 453,22 zł**.

Wartość nieruchomości mienia komunalnego Gminy Rojewo z podziałem na poszczególne sołectwa została wykazana w załączonej do niniejszej informacji **tabeli nr 1**.

II. W 2023 roku przyjęto do zasobu następujące nieruchomości:

Obręb	nr dz.	powierzchnia	wartość
Jaszcółtowo	134	0,9700	9 700,00 zł
Jaszcółtowo	145/1	0,3559	3 559,00 zł
Jaszcółtowo	13	1,1100	11 100,00 zł
Jaszcółtowo	26	0,5800	5 800,00 zł
Jaszcółtowo	53	0,2000	2 000,00 zł
Jaszcółtowo	58	1,4600	14 600,00 zł
Liszkowice	52	0,7000	7 000,00 zł
Liszkowice	121/2	1,6088	16 088,00 zł
Płonkówko	187	0,2919	28 400,00 zł
RAZEM		7,2766	98 247,00 zł

1. Działki nr ewid. 134, 145/1, 13, 26, 53, 58 obręb Jaszcółtowo oraz 52 i 121/2 obręb Liszkowice przyjęto do zasobu na podstawie decyzji Wojewody Kujawsko – Pomorskiego w sprawie nieodpłatnego nabycia przez Gminę Rojewo własności nieruchomości gruntowych Skarbu Państwa (komunalizacja gruntów Skarbu Państwa).

2. Prawo użytkowania wieczystego działki nr 187 obręb Płonkówko o powierzchni 0,2919 i wartości 28.400,00 zł przyjęto do zasobu w związku z zamianą gruntów za działkę nr ewid. 136/3 o powierzchni 0,5000 obręb Rojewo, o wartości początkowej 3.728,00 zł.
3. Wartość gruntów przyjętych do zasobu na podstawie decyzji Wojewody została przyjęta wg szacunkowej wartości **1,00 zł / m²** powierzchni. Pozostałe grunty zostały przyjęte zgodnie z wyceną rzeczoznawcy majątkowego.

Łącznie w 2023 roku, przyjęto do zasobu grunty o powierzchni **7,2766 ha** i szacunkowej wartości **98.247,00 zł**.

W 2023 roku wykreślono z zasobu gminy następujące nieruchomości (sprzedaż nieruchomości):

1. działka nr **364/3** o pow. **0,5594 ha**, dla której Sąd Rejonowy w Inowrocławiu prowadzi księgę wieczystą nr **BY11/00022666/0**, położona w obrębie **Jarki** o wartości początkowej **23.620,74 zł**.
Kwota uzyskana w wyniku przetargu **160.000,00 zł** - akt notarialny z dnia 05.07.2023 r.
2. działka nr **136/3** o pow. **0,5000 ha**, dla której Sąd Rejonowy w Inowrocławiu prowadzi księgę wieczystą nr **BY11/00053126/9** położona w obrębie **Rojewo** o wartości początkowej 3.728,00 zł (zamiana za działkę nr 187 obręb Płonkówko).
Wartość działki 31.500,00 – zamiana za dopłatą ze strony osoby prywatnej **3.100,00 zł**.
3. działka nr **365/5** o pow. **0,0213 ha**, dla której Sąd Rejonowy w Inowrocławiu prowadzi księgę wieczystą nr **BY11/00022666/0** położona w obrębie Rojewo o wartości początkowej 78,00 zł.
Kwota uzyskana w wyniku przetargu **9.500,00 zł** - akt notarialny z dnia 14.12.2023 r.
4. działka nr **365/7** o pow. **0,0157 ha**, dla której Sąd Rejonowy w Inowrocławiu prowadzi księgę wieczystą nr **BY11/00022666/0** położona w obrębie Rojewo o wartości początkowej 57,00 zł.
Kwota uzyskana w wyniku przetargu **7.000,00 zł** - akt notarialny z dnia 14.12.2023 r.

Łącznie w 2023 roku, w wyniku zorganizowanych przetargów wykreślono z zasobu grunty o powierzchni **1,0964 ha** i wartość początkowej **27.483,74 zł**, Dochód z tytułu sprzedaży wyniósł **179.600,00 zł**.

Różnice w powierzchni gruntów w stosunku do roku poprzedniego wynikają ponadto z:

- nowego pomiaru działki nr 129 w Dąbiu – przybytek powierzchni 0,0183 ha
- nowego pomiaru działki nr 365 w Jarkach dokonanego przy podziale ww. działki – ubytek powierzchni 0,0010 ha
- nowego pomiaru działki nr 19 w Dąbiu dokonanego przy podziale ww. działki – ubytek powierzchni 0,0188 ha

Różnice w wartości gruntów w stosunku do roku poprzedniego wynikają ponadto z określenia wartości działek pozostających dotąd w zasobie bez wyceny – tj. działka nr 91/6 obręb Jarki – 9.222,00 zł oraz działka nr 97/8 obręb Płonkowo 288,00 zł.

Podsumowując, w 2023 roku w stosunku do roku poprzedniego nastąpił przybytek powierzchni gruntów mienia komunalnego o **6,1787 ha** i wzrost wartości nieruchomości o kwotę **80.273,26 zł**.

Pomimo zorganizowanych przetargów w 2023 roku nie udało się sprzedać działek nr 162/5, 162/6 i 162/9 położonych w Jaszczółowie, działek 3/2, 3/3, 3/4 obręb Glinki.

IV. UŻYTKOWANIE WIECZYSTE NIERUCHOMOŚCI GMINY ROJEWO

1. Powierzchnia gruntów mienia komunalnego Gminy Rojewo oddanych w użytkowanie wieczyste wynosi **3,1337 ha**. Aktualny stan gruntów oddanych w użytkowanie wieczyste przedstawiono w poniższej tabeli:

STAN GRUNTÓW ODDANYCH W UŻYTKOWANIE WIECZYSTE

Jednostka ew.: Rojewo

Obręb: 0011 - Liszkowo

Lp.	Obręb	Nr działki	KW	Użytki gr.	Pow. działki (ha)	Pow. w uw (ha)
1.	0011	235/3	BY1I/00038779/0	B(0.0900)	0,0900	0,0900
2.	0011	235/7	BY1I/00063216/0	Ba(0.2243)	0,2243	0,2243
3.	0011	235/8	BY1I/00063216/0	Ba(0.1892)	0,1892	0,1892
4.	0011	235/9	BY1I/00063216/0	B(0.0253)	0,0253	0,0253

5.	0011	235/11	BY1I/00038779/0	Ba(0.0229)	0,0229	0,0229
6.	0011	235/15	BY1I/00038780/0	Bp(0.0698)	0,0698	0,0698
7.	0011	235/16	BY1I/00038780/0	Bi(0.3773)	0,3773	0,3773
Razem w obrębie		Liczba działek:		7	0,9988	0,9988
Obręb: 0015 - Płonkowo						
8.	0015	1/1	BY1I/00039194/2	B(0.9200)	0,9200	0,9200
Razem w obrębie		Liczba działek:		1	0,9200	0,9200
Obręb: 0018 - Rojewo						
9.	0018	40/19	BY1I/00053613/0	Bi(0.0904)	0,0904	0,0904
10.	0018	44/2	KW38782	Bi(0.0400)	0,0400	0,0400
11.	0018	154/3	BY1I/00038781/7	B(0.0090)	0,0090	0,0090
Razem w obrębie		Liczba działek:		3	0,1394	0,1394
Obręb: 0020 - Ściborze						
12.	0020	73/4	KW32378	B(0.8200)	0,8200	0,8200
13.	0020	73/12	BY1I/00057165/2	B(0.0500)	0,0500	0,0500
Razem w obrębie		Liczba działek:		2	0,8700	0,8700
Obręb: 0021 - Topola						
14.	0021	67/19	BY1I/00037347/6	B(0.0455)	0,0455	0,0455
Razem w obrębie		Liczba działek:		1	0,0455	0,0455
Obręb: 0023 - Zawiszyn						
15.	0023	142	BY1I/00038786/2	B-RV(0.1600)	0,1600	0,1600
Razem w obrębie		Liczba działek:		1	0,1600	0,1600
RAZEM		Liczba działek:		15	3,1337	3,1337

Wysokość naliczonych opłat rocznych z tytułu użytkowania wieczystego gruntów w 2023 roku wyniosła **27.075,87 zł brutto**.

2. Wpływy z tytułu przekształcenia prawa użytkowania wieczystego w prawo własności nieruchomości stanowiących własność gminy Rojewo w trybie ustawy z dnia 20 lipca 2018 r. o przekształceniu prawa użytkowania wieczystego gruntów zabudowanych na cele mieszkaniowe w prawo własności tych gruntów wynoszą **640,00 zł brutto**.

3. Gmina Rojewo posiada w użytkowaniu wieczystym grunty Skarbu Państwa o pow. 6,1707 ha położone w niżej wymienionych miejscowościach:

Obręb: 0011 - Liszkowo

Lp.	Obręb	Nr działki	Ark.	Adres	KW	Udział	Pow. działki (ha)	Pow. w zasobie (ha)	Użytki gruntowe (ha)	Nr inwentarz. ŚT.	Wartość ŚT. (PLN)	Wartość w zasobie (PLN)
-----	-------	------------	------	-------	----	--------	-------------------	---------------------	----------------------	-------------------	-------------------	-------------------------

1.	0011	246			KW24341	uzw 1/1	0,9700	0,9700	Tk(0.9700)			4 850,00
2.	0011	331			KW24341	uzw 1/1	0,5400	0,5400	RIVb(0.3300), RIVa(0.1900), Lzr- RIVa(0.0200)			2 700,00
Razem w obrębie 0011 - Liszkowo					Liczba działek:	2	1,5100	1,5100				7 550,00

Obręb: 0012 - Mierogoniewice

Lp.	Obręb	Nr działki	Ark.	Adres	KW	Udział	Pow. działki (ha)	Pow. w zasobie (ha)	Użytki gruntowe (ha)	Nr inwentarz. ŚT.	Wartość ŚT. (PLN)	Wartość w zasobie (PLN)
3.	0012	12			KW24218	uzw 1/1	0,1800	0,1800	Tk(0.1800)			1 800,00
4.	0012	35			KW24218	uzw 1/1	0,2800	0,2800	Tk(0.1700), PsIV(0.1100)			2 800,00
5.	0012	59			KW24218	uzw 1/1	0,4000	0,4000	PsIV(0.4000)			4 000,00
Razem w obrębie 0012 - Mierogoniewice					Liczba działek:	3	0,8600	0,8600				8 600,00

Obręb: 0015 - Płonkowo

Lp.	Obręb	Nr działki	Ark.	Adres	KW	Udział	Pow. działki (ha)	Pow. w zasobie (ha)	Użytki gruntowe (ha)	Nr inwentarz. ŚT.	Wartość ŚT. (PLN)	Wartość w zasobie (PLN)
6.	0015	85			KW40874	uzw 1/1	0,4400	0,4400	PsIV(0.4400)			4 400,00
7.	0015	123			KW40874	uzw 1/1	0,4900	0,4900	Tk(0.4900)			4 900,00
Razem w obrębie 0015 - Płonkowo					Liczba działek:	2	0,9300	0,9300				9 300,00

Obręb: 0016 - Płonkówko

Lp.	Obręb	Nr działki	Ark.	Adres	KW	Udział	Pow. działki (ha)	Pow. w zasobie (ha)	Użytki gruntowe (ha)	Nr inwentarz. ŚT.	Wartość ŚT. (PLN)	Wartość w zasobie (PLN)
8.	0016	187				uzw 1/1	0,2919	0,2919	RII(0.2919)			28 400,00
9.	0016	208			KW24242	uzw 1/1	0,5309	0,5309	RIVa(0.5309)			5 309,00
Razem w obrębie 0016 - Płonkówko					Liczba działek:	2	0,8228	0,8228				33 709,00

Obręb: 0018 - Rojewo

Lp.	Obręb	Nr działki	Ark.	Adres	KW	Udział	Pow. działki (ha)	Pow. w zasobie (ha)	Użytki gruntowe (ha)	Nr inwentarz. ŚT.	Wartość ŚT. (PLN)	Wartość w zasobie (PLN)
10.	0018	127			KW24243	uzw 1/1	0,3298	0,3298	Tk(0.3298)			3 298,00
11.	0018	170/1			KW24243	uzw 1/1	0,5981	0,5981	Tk(0.5981)			5 981,00
12.	0018	200			KW24243	uzw 1/1	0,4600	0,4600	Tk(0.4600)			4 600,00
Razem w obrębie 0018 - Rojewo					Liczba działek:	3	1,3879	1,3879				13 879,00

Obręb: 0024 - Żelechlin

Lp.	Obręb	Nr działki	Ark.	Adres	KW	Udział	Pow. działki (ha)	Pow. w zasobie (ha)	Użytki gruntowe (ha)	Nr inwentarz. ŚT.	Wartość ŚT. (PLN)	Wartość w zasobie (PLN)
13.	0024	63			KW24340	uzw 1/1	0,6600	0,6600	Tk(0.6600)			3 300,00
Razem w obrębie 0024 - Żelechlin					Liczba działek:	1	0,6600	0,6600				3 300,00

RAZEM	Liczba działek: 13 6,1707 6,1707	76 338,00
--------------	---	------------------

Gmina Rojewo oprócz praw własności i praw majątkowych wynikających z użytkowania wieczystego nie posiada innych praw posiadania, udziałów w spółkach, akcjach czy wierzytelnościach.

V. NAJEM I DZIERŻAWA

Nieruchomości, stanowiące własność Gminy Rojewo, a nie będące w zarządzie, czy użytkowaniu przez jednostki i podmioty wymienione w niniejszej informacji, są wdzierżawiane i wynajmowane osobom fizycznym, osobom prawnym i innym jednostkom organizacyjnym nieposiadającym osobowości prawnej.

Na koniec 2023 roku umowy dzierżawne obejmowały 35,3064 ha gruntów w niżej podanych miejscowościach:

1. Glinki	3,5083 ha
2. Glinno Wielkie	2,3690 ha
3. Jarki	0,9900 ha
4. Jezuicka Struga	2,0000 ha
5. Liszkowo	1,9015 ha
6. Mierogoniewice	0,3800 ha
7. Płonkowo	2,8500 ha
8. Płonkówko	0,5000 ha
9. Rojewice	1,0590 ha
10. Rojewo	16,3907 ha
11. Stara Wieś	2,9047 ha
12. Wybranowo	0,9532 ha

Razem	35,3064 ha
--------------	-------------------

Wysokość naliczonych opłat z tytułu dzierżawy nieruchomości w 2023 roku wyniosła **69.632,59 zł.**

VI. Planowane dochody w 2024 roku.

I. Dzierżawa gruntów: 70.000,00 zł

II. Użytkowanie wieczyste: 27.000,00 zł

III. Przekształcenie prawa użytkowania wieczystego w prawo własności: 640,00 zł

IV. Sprzedaż: 150.000,00 zł
w tym:

Jaszcółtowo

- działka nr 162/5 o pow. 0,1093 ha,
- działka nr 162/6 o pow. 0,0899 ha,
- działka nr 162/9 o pow. 0,1374 ha,

Rada Gminy Rojewo wyraziła zgodę na zbycie ww. działek w uchwale nr IV/22/2019 z dnia 28 lutego 2019 r.

Glinki:

- działka nr 3/2 o pow. 0,1010 ha,
- działka nr 3/3 o pow. 0,1031 ha,
- działka nr 3/4 o pow. 0,1398 ha,

Rada Gminy Rojewo wyraziła zgodę na zbycie ww. działek w uchwale nr XLIV/277/2022 z dnia 29 września 2022 r.

Jarki:

- działka nr 365/2 o pow. 0,5594 ha.

Rada Gminy Rojewo wyraziła zgodę na zbycie ww. działki w uchwale nr LIX/363/2023 z dnia 28.09.2023

Stan gruntów na dzień 31.12.2023 r.

L.P.	Miejscowość	Powierzchnia ogółem (w ha) stan na 31.12.2022	Powierzchnia ogółem (w ha) stan na 31.12.2023	Przyrost powierzchni wierzchni w stosunku do roku 2022 [w ha]	Wartość gruntów stan na 31.12.2022	Wartość gruntów stan na 31.12.2023	Przyrost wartości w stosunku do roku 2022
1	Dąbie	15,2190	15,2185	-0,0005	183 071,50 zł	183 071,50 zł	
2	Dąbrowa Mała	4,8700	4,8700	0,0000	48 700,00 zł	48 700,00 zł	
3	Dobiesławice	3,6834	3,6834	0,0000	39 715,00 zł	39 715,00 zł	
4	Glinki	17,1470	17,1470	0,0000	245 593,00 zł	245 593,00 zł	
5	Glinno Wielkie	14,8394	14,8394	0,0000	125 867,00 zł	125 867,00 zł	
6	Jarki	7,7552	7,1578	-0,5974	80 009,74 zł	65 476,00 zł	- 14 533,74 zł
7	Jaszczółtowo	2,4698	7,1457	4,6759	21 917,00 zł	68 676,00 zł	46 759,00 zł
8	Jezuicka Struga	6,7212	6,7212	0,0000	100 824,50 zł	100 824,50 zł	
9	Liszkowice	0,3141	2,6229	2,3088	6 434,92 zł	29 522,92 zł	23 088,00 zł
10	Liszkowo	28,2073	28,2073	0,0000	345 734,70 zł	345 734,70 zł	
11	Mierogoniewice	1,3700	1,3700	0,0000	12 565,00 zł	12 565,00 zł	
12	Osieczek	1,7143	1,7143	0,0000	6 299,00 zł	6 299,00 zł	
13	Osiek Wielki	1,1600	1,1600	0,0000	3 180,00 zł	3 180,00 zł	
14	Płonkowo	8,6930	8,6930	0,0000	92 485,30 zł	92 773,30 zł	288,00 zł
15	Płonkówko	11,4515	11,7434	0,2919	127 174,00 zł	155 574,00 zł	28 400,00 zł
16	Rojewice	14,4894	14,4894	0,0000	122 113,00 zł	122 113,00 zł	
17	Rojewo	35,3961	34,8961	-0,5000	375 212,00 zł	371 484,00 zł	- 3 728,00 zł
18	Stara Wieś	4,3847	4,3847	0,0000	37 500,00 zł	37 500,00 zł	
19	Ściborze	10,5653	10,5653	0,0000	145 200,00 zł	145 200,00 zł	
20	Topola	5,5030	5,5030	0,0000	64 910,30 zł	64 910,30 zł	
21	Wybranowo	7,0556	7,0556	0,0000	95 140,00 zł	95 140,00 zł	
22	Zawiszyn	1,6907	1,6907	0,0000	61 600,00 zł	61 600,00 zł	
23	Żelechlin	0,6600	0,6600	0,0000	3 300,00 zł	3 300,00 zł	
24	Kaczkowo gm. Gniewkowo	0,0141	0,0141	0,0000	614,00 zł	614,00 zł	
	OGÓLEM	205,3741	211,5528	6,1787	2 345 159,96 zł	2 425 453,22 zł	80 273,26 zł

Gminny Ośrodek Pomocy Społecznej w Rojewie.

Polityka społeczna i praca

Kryterium dochodowe, uprawniające do ubiegania się o przyznanie świadczeń pieniężnych z pomocy społecznej w 2023 r. wynosiło 776,00 zł w przypadku osoby samotnie gospodarującej oraz 600,00 zł dla osoby w rodzinie.

Liczba osób, które skorzystały ze świadczeń z zakresu pomocy społecznej z podziałem na świadczenia w ramach zadań własnych i zadań zleconych:

Zadania własne:

zasiłek celowy – 56 osób;

specjalny zasiłek celowy – 27 osób;

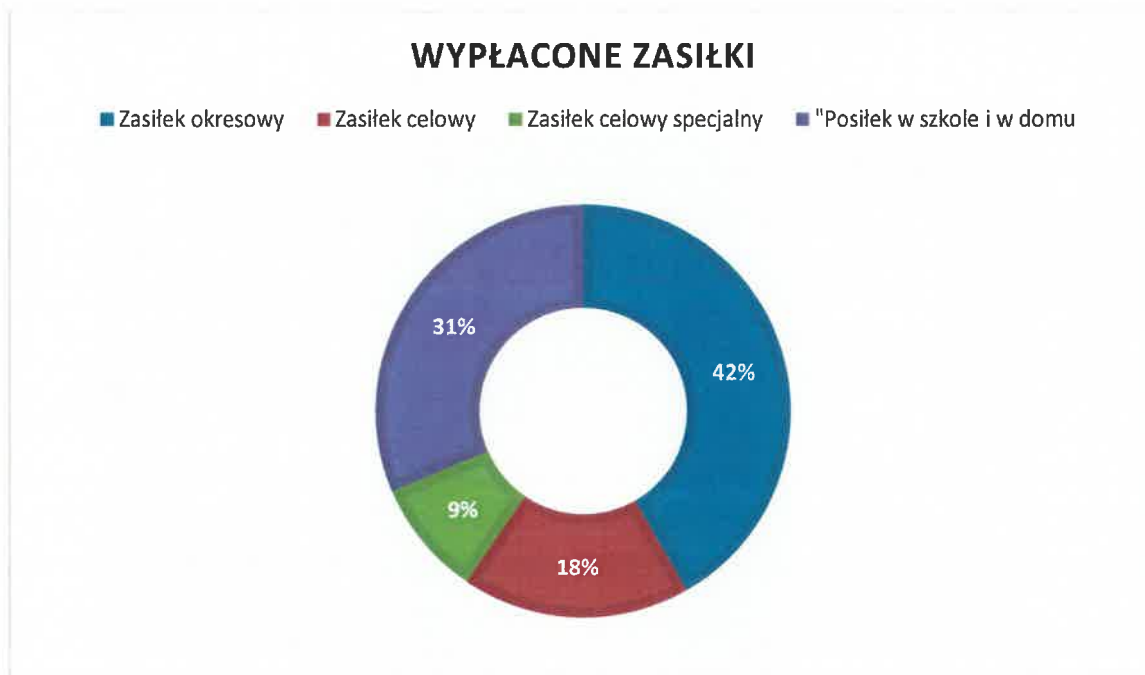
Zadania zlecone:

zasiłek celowy „Posiłek w szkole i domu” – 48 osób;

zasiłek okresowy – 34 osoby.

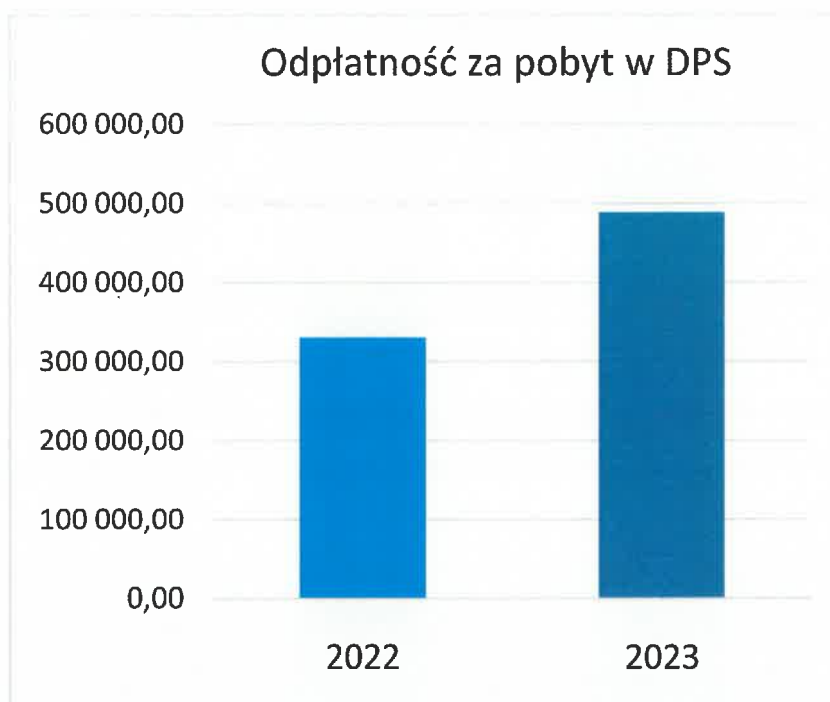
Główne przyczyny udzielania świadczeń:

- długotrwała i ciężka choroba,
- ubóstwo,
- bezrobocie,
- niepełnosprawność.



Liczba osób przebywających w 2023 r. w domach pomocy społecznej zamknęła się w liczbie 12. Na realizację tego zadania wydatkowano kwotę 488.459,63 zł. Dla porównania, w 2022 r. w DPS przebywało 10 osób, generując koszt w wysokości 330.424,73 zł.

Różnica wynika z faktu zwiększenia się liczby osób wymagających całodobowej opieki oraz znacznego wzrostu kosztów odpłatności za pobyt w domach pomocy społecznej.



W ośrodkach wsparcia (np. noclegowniach i schroniskach dla osób bezdomnych) przebywało 5 osób. Koszt odpłatności za pobyt w w/w placówkach w 2023 r. wyniósł ogółem 38.918,00 zł. W porównaniu z 2022 r. opłaty za pobyt w schroniskach dla 4 osób wyniosły 19.915,00 zł.



Piecza zastępcza

Pieczna zastępcza jest sprawowana w przypadku niemożności zapewnienia dziecku opieki i wychowania przez rodziców. Sprawowana w formie rodzinnej lub instytucjonalnej.

W pieczy zastępczej w 2023 r. przebywało 12 dzieci. dziewięcioro dzieci zostało umieszczonych w rodzinach zastępczych, a kolejnych troje przebywało w placówkach opiekuńczo-wychowawczych.

Ustawa o wspieraniu rodziny i systemie pieczy zastępczej nałożyła na gminę obowiązek partycypowania w kosztach utrzymania dzieci w pieczy zastępczej. W 2023 roku Gmina Rojewo w związku z realizacją tego zadania poniosła wydatki w wysokości 198 330,06 zł.

Praca socjalna

Jednym z głównych zadań gminy w zakresie pomocy społecznej jest wykonywanie pracy socjalnej. Praca socjalna to działalność ułatwiająca jednostkom, grupom, środowiskom adaptację w zmieniających się warunkach życia poprzez organizowanie dostępu do całego systemu usług umożliwiających w ostatecznym efekcie samodzielność życiową i godne uczestnictwo w życiu społecznym.

Pracownik socjalny przeprowadzający wywiad środowiskowy już przy pierwszej wizycie analizuje wraz z klientem jego sytuację, zastanawia się nad możliwościami rozwiązywania problemów, udziela porad, ukierunkowuje klienta na możliwości załatwiania jego spraw życiowych, motywuje do zmiany zachowań, które pomogłyby mu w dalszym życiu. Niejednokrotnie przeprowadza pierwsze mediacje w sytuacjach konfliktowych.

W 2023 r. Ośrodek objął pracą socjalną 304 osoby w 125 rodzinach.

Pomoc materialna o charakterze socjalnym – „stypendia szkolne”

W 2023 roku do stypendium szkolnego zostało zakwalifikowanych ogółem 31 uczniów (19 rodzin), z tego: w pierwszym półroczu okresu sprawozdawczego 21 uczniów, w drugim półroczu okresu sprawozdawczego 22 uczniów. Kwota przyznanego stypendium, zgodnie z Regulaminem udzielania pomocy materialnej o charakterze socjalnym dla uczniów zamieszkałych na terenie Gminy Rojewo, jest uzależniona od wysokości miesięcznych dochodów przypadających na członka rodziny oraz od wysokości zasiłku rodzinnego na dziecko w wieku powyżej 5 lat do ukończenia 18 roku życia. Wysokość przyznawanego w 2023 roku stypendium wynosiła: 99,20 zł, 148,80 zł, 198,40 zł.

Łączny koszt udzielonej pomocy w 2023 r. wyniósł 26.337,60 zł, w tym dotacja 23.703,84 zł.

Realizacja pomocy dla obywateli Ukrainy w związku z konfliktem zbrojnym na terytorium tego państwa

W następstwie wybuchu konfliktu zbrojnego spowodowanego agresją Rosji na terytorium Ukrainy Gminny Ośrodek Pomocy Społecznej w 2023 r. udzielił pomocy finansowej 30 uchodźcom.

Organizowanie i niesienie pomocy obywatelom Ukrainy zostało uregulowane w ustawie z dnia 12 marca 2022 r. o pomocy obywatelom Ukrainy w związku z konfliktem zbrojnym na terytorium tego państwa.

Ogólna kwota wydatkowana na pomoc związaną z pobytem na terenie Gminy Rojewo obywateli Ukrainy w 2023 r. wyniosła 126.045,45 zł, w tym:

- jednorazowe świadczenie pieniężne w kwocie 300 zł – 9.000,00 zł;
- świadczenie pieniężne w związku z zapewnieniem zakwaterowania i wyżywienia – 116.120,00 zł;
- zapewnienie posiłku dla dzieci i młodzieży – 374,36 zł;
- zasiłki rodzinne – 551,09 zł.

OCHRONA ŚRODOWISKA

W 2023 r. zostało złożonych 16 wniosków o wydanie decyzji o środowiskowych uwarunkowaniach zgodny na realizację przedsięwzięć oraz 2 wnioski o przeniesienie decyzji o środowiskowych uwarunkowaniach na inny podmiot. Najczęściej składane są wnioski o wydanie decyzji dla budowy instalacji fotowoltaicznych i studni głębinowych, a także kopalni kruszywa. Inwestycje są realizowane na gruntach osób prywatnych. W 2023 r. Gmina Rojewo złożyła wniosek o wydanie przedmiotowej decyzji dla inwestycji polegającej na budowie sieci kanalizacyjnej Rojewo – Żelechlin – Liszkowo Etap I i Etap II oraz na budowie nowej studni głębinowej na Stacji Uzdatniania Wody w Rojewie w związku z planowaną modernizacją SUW.

Gmina posiada aktualny Program ochrony środowiska przyjęty Uchwałą Nr XXXI/203/2021 Rady Gminy Rojewo z dnia 21 października 2021 r. w sprawie przyjęcia „Programu Ochrony Środowiska dla Gminy Rojewo na lata 2021 – 2024 z perspektywą do roku 2028”. W 2023 r. został przyjęty Raport z wykonania przedmiotowego Programu.

Gmina posiada aktualny Plan gospodarki niskoemisyjnej przyjęty Uchwałą Nr XXXIV/222/2021 Rady Gminy Rojewo z dnia 29 grudnia 2021 r. w sprawie przyjęcia Planu Gospodarki Niskoemisyjnej dla Gminy Rojewo na lata 2021 – 2027.

W związku z otrzymanym dofinansowaniem z Wojewódzkiego Funduszu Ochrony Środowiska i Gospodarki Wodnej w Toruniu, gmina dwukrotnie realizowała zadanie polegające na „Demontażu, transporcie i unieszkodliwianiu wyrobów azbestowych z terenu Gminy Rojewo”.

Dzięki uzyskanemu dofinansowaniu udało się unieszkodliwić 221,16 Mg wyrobów azbestowych pochodzących od 61 mieszkańców z terenu gminy Rojewo. Realizacja drugiego etapu odbyła się pod koniec 2023 r., a płatność na początku 2024 r.

Transport

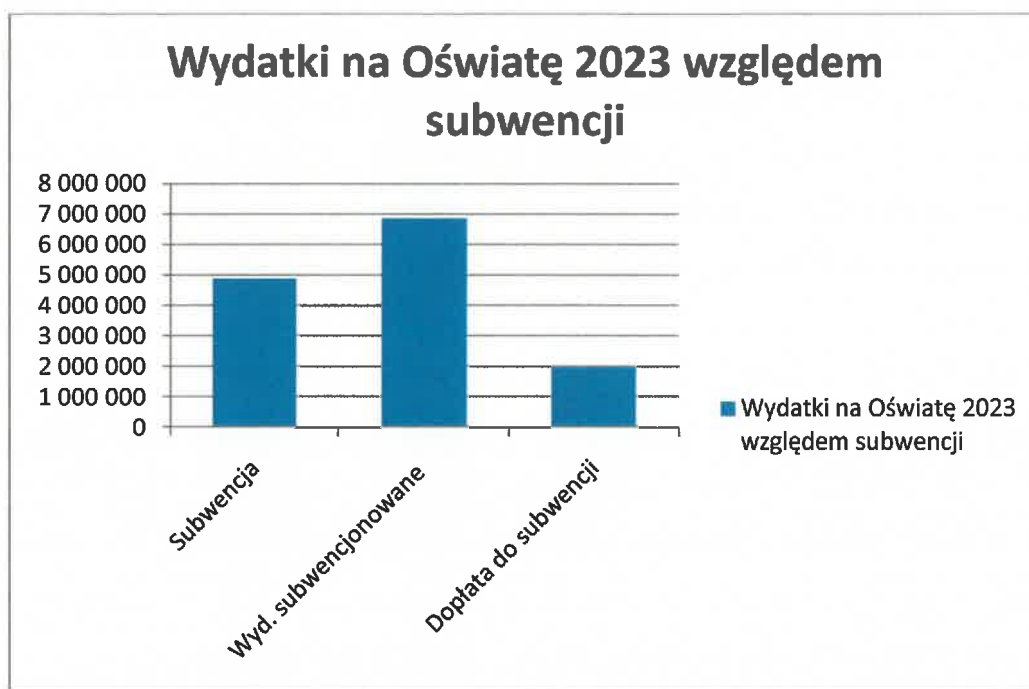
Na terenie Gminy Rojewo funkcjonują cztery regularne linie autobusowe w krajowym transporcie drogowym (dowóz dzieci do szkół). Przewoźnikiem jest spółka RELOBUS Transport Polska sp. z o.o. z siedzibą w Toruniu.

W ramach zawartego porozumienia w sprawie zasad współfinansowania zadań organizatora publicznego transportu zbiorowego o charakterze użyteczności publicznej w powiatowych przewozach pasażerskich realizowanych przez Powiat Inowrocławski świadczone są usługi na liniach komunikacyjnych:

- E: Gniewkowo- Rojewo- Inowrocław,
- N: Złotniki Kujawskie – Oporówek – Inowrocław.

Usługę wykonuje Pan Grzegorz Arent prowadzący działalność gospodarczą pod firmą Grzegorz Arent Nadgoplańska Komunikacja Autobusowa z siedzibą w Kruszwicy.

Oświata



Wydatki subwencjonowane	6 861 230,05 zł
Subwencja	4 879 646,00 zł
Dopłata do subwencji	1 981 584,05 zł
Dopłata %	28,88%

Tabela przedstawia finansowanie Oświaty w 2023 roku

Jednostka oświatowa	Wykonanie wydatków w 2023	Subwencja	Dotacja samorządowa	Dotacja z budżetu państwa	Środki na zadania oświatowe -Ukraina
SP Rojewice	2 861 439,87	1 716 803,32	1 084 297,61	40 523,25	19 815,69
ZSP Rojewo	5 299 319,14	3 162 842,68	1 989 155,98	130 573,13	16 747,35
RAZEM	8 160 759,01	4 879 646,00	3 073 453,59	171 096,38	36 563,04

Na zwrot kosztów wychowania przedszkolnego za dzieci, które są mieszkańcami Gminy Rojewo, ale nie uczęszczają do Przedszkola Samorządowego prowadzonego przez Gminę została wydatkowana kwota 355 680,78 zł, średniomiesięcznie jest to koszt w wysokości 29 640,07 zł. Z wychowania przedszkolnego poza terenem gminy korzystało przeciętnie 35 dzieci.

W roku 2023 Gmina Rojewo na funkcjonowanie komunikacji szkolnej wydatkowała kwotę 297 013,94 zł (bilety). Gmina Rojewo zwracała 8 rodzicom koszty dowozu dzieci niepełnosprawnych do przedszkola i szkoły. Łącznie na dowóz dzieci niepełnosprawnych Gmina Rojewo poniosła w 2023 roku koszty w wysokości 90 142,29 zł.

Działalność Kulturalna

Samorządowy Zespół Oświaty i Kultury w Rojewie w skrócie SZOIK zaangażowany jest w przedsięwzięcia kulturalne tworzone we współpracy z innymi podmiotami tj. (Szkoły, Stowarzyszenia, Urząd Gminy, Sołectwa). Do najważniejszych zadań należy: rozbudzanie , rozpowszechnianie i zaspokajanie potrzeb kulturalnych i sportowych społeczeństwa ze szczególnym naciskiem na dzieci i młodzież, kultywowanie tradycji, kształtowanie aktywnego uczestnictwa w kulturze. Upowszechnianie kultury wśród mieszkańców naszej gminy polega na

ich udziale w przedsięwzięciach kulturalnych organizowanych przez SZOIK dawniej- GOK jak również poprzez udział w różnorodnych formach zajęć stałych i warsztatach. Organizowane są one cyklicznie, bądź też okolicznościowo np. (konkursy, turnieje, pikniki, koncerty, itp.).

Na działalność kulturalną zaplanowano na 2023 rok kwotę 477 514,95 zł, z czego wydatkowano do dnia 31.12.2023 r. kwotę 448 161,58, co stanowi 93,86 % budżetu.

Organizacją imprez kulturalnych zajmuje się referent ds sportu i kultury w pełnym wymiarze czasu pracy a także instruktorzy (zatrudnieni na umowy zlecenia), tj.: ds. zespołu „Wrzos”, zespołu „Ale Babki” z Liszkowa, zespołu „ Nasze Kujawy”, zespołu „Kujawskie Słoneczka”. Zatrudnieni są ponadto 1,5 etatu pracowników obsługi i 2 palacz CO (umowy zlecenia świetlice wiejskie: Liszkowo, Ściborze, Topola) oraz opiekun świetlicy w Liszkowie.

Promocja gminy

Na promocję gminy zaplanowano na 2023 rok środki finansowe w wysokości 46 443,00 zł, z których wykorzystano do dnia 31.12.2023 r. kwotę 45 168,76 zł, co stanowi 97,26 % budżetu. W ramach zrealizowanych wydatków znajduje się zakup usług drukarskich oraz usług promujących gminę na kwotę 28 753,57 zł a także zakupu materiałów promujących gminę na kwotę 16 415,19 zł.

Programy zdrowotne:

Liczba wydanych zezwoleń na sprzedaż napojów alkoholowych: 4 (3-nowe zezwolenia, 0-kontynuacja, 1-zezwolecie jednorazowe)

Liczba odebranych zezwoleń: 0

Liczba podmiotów posiadających zezwolenie: 7

W załączeniu przesyłam także analizę stanu gospodarki, gdyby były dane potrzebne do sporządzenia raportu.

Mieszkaniowy zasób Gminy Rojewo

Mieszkaniowy zasób Gminy Rojewo obejmuje lokale stanowiące własność gminy, który na dzień 31 grudnia 2023 r. składa się z 14 budynków, w których znajduje się 39 lokali mieszkalnych. Łączna powierzchnia wszystkich lokali wynosi 1 914,04 m².

Tabela 1. Mieszkaniowy zasób Gminy Rojewo

L.p.	• Adres	Ilość lokali mieszkalnych	W tym ilość lokali socjalnych	Powierzchnia lokali w m ²
1.	Dąbie 1	2		66,40
2.	Glinno Wielkie 40	10	1	445,69
3.	Liszkowice 34	1		38,00
4.	Liszkowice 31	2		87,12
5.	Osieczek 15	4	2	127,73
6.	Rojewice 22	4		183,18
7.	Rojewice 24	1		63,52
8.	Rojewo 8a	2		123,83
9.	Rojewo 97	1		114,88
10.	Topola 21	1		78,90

Tabela 2. Mieszkania w budynkach szkolnych

L.p.	Miejscowość	Ilość lokali mieszkalnych	Powierzchnia lokali mieszkalnych w m ²
1.	Liszkowo 82	2	110,81
2.	Rojewice 19	3	174,30
3.	Rojewo 131	4	197,60
4.	Rojewo 111	2	102,08

Zarządzanie kryzysowe i obrona cywilna

Wójt Gminy Rojewo jest organem właściwym w sprawach zarządzania kryzysowego na terenie gminy. Organem pomocniczym wójta w zarządzaniu kryzysowym jest Gminny Zespół Zarządzania Kryzysowego (GZZK). Zespół ten ma obowiązek przyjmować meldunki o zdarzeniach i zagrożeniach występujących na terenie Gminy Rojewo i powiadamiać odpowiednie służby o zaistniałych sytuacjach. W przypadku wystąpienia sytuacji kryzysowych pełniony jest stały dyżur.

Głównymi zadaniami Wójta Gminy Rojewo z zakresu zarządzania kryzysowego jest:

- kierowanie działaniami związanymi z monitorowaniem, planowaniem, reagowaniem i usuwaniem skutków zagrożenia na terenie gminy;
- realizowanie zadań związanych z planowaniem cywilnym;

- zarządzanie, organizowanie i prowadzenie szkoleń, ćwiczeń i treningów z zakresu reagowania na potencjalne zagrożenia;
- realizacja zadań wynikających z planu operacyjnego funkcjonowania gminy;
- współdziałanie z wojewódzką i powiatową centralą zarządzania kryzysowego;
- nadzorowanie funkcjonowania systemu wykrywania i alarmowania oraz systemu wczesnego ostrzegania ludności;
- planowanie wsparcia organów kierujących działaniami na niższym szczeblu administracji publicznej.

Na terenie gminy Rojewo Szefem Obrony Cywilnej jest Wójt Gminy Rojewo. Działaniami Szefa Obrony Cywilnej Gminy są m. in. kierowanie oraz koordynowanie przygotowań i realizacji przedsięwzięć obrony cywilnej przez instytucje państwowe, przedsiębiorców i inne jednostki organizacyjne oraz organizacje społeczne.

W dniu 20 czerwca 2023 roku przeprowadzono Kwalifikacje Wojskowe dla rocznika podstawowego 2004 i starsze zaległe. Łącznie wezwano do stawiennictwa 29 osób przed Powiatową Komisją Lekarską w Inowrocławiu, gdzie nadano im kategorie poborowe.

Utrzymanie zieleni.

Na terenie gminy Rojewo znajduje się 7 pomników przyrody, z czego 5 są to pojedyncze drzewa, a pozostałe to grupy drzew. Poza tym na obszarze gminy zlokalizowanych jest 21 użytków ekologicznych o łącznej powierzchni 7,84 ha. Powierzchnia lasów wynosi 4,50 ha lasów.

Zadania związane z utrzymaniem terenów zieleni zlokalizowanych na terenie gminnych obiektów użyteczności publicznej tj. boiska, świetlice wiejskie, palce zabaw, a także pobocza dróg gminnych i chodników.

W roku 2023 na terenie Gminy Rojewo realizowane były prace związane z utrzymaniem zieleni, które obejmowały następujące obszary działania:

- przeprowadzanie wycinki i przycinki drzew,
- nasadzenia zastępcze w zamian za usunięte drzewa,
- pielęgnacja młodych drzewek,
- pielęgnacja zieleni urządzonej,
- strzyżenie i formowanie żywopłotów oraz wykonywanie cięć pielęgnacyjnych krzewów zgodnie z kalendarzem cięć krzewów,
- koszenie terenów zieleni publicznej,

- wykonywanie innych drobnych prac związanych z utrzymaniem zieleni.

W 2023 r. do Wójta Gminy Rojewo wpłynęły 103 wnioski o wydanie zezwolenia na usunięcie drzew i krzewów, w tym 93 to zgłoszenia zamiaru usunięcia drzew od osób fizycznych. Wójt Gminy Rojewo wydał jedną decyzję wnoszącą sprzeciw wobec zgłoszenia o usunięcie drzew, gdyż drzewa znajdowały się na terenie należącym do zasobów gminy Rojewo. Ponadto wydano 10 decyzji na usuwanie drzew i krzewów dla Zarządu Dróg Powiatowych, Zarządu Dróg Wojewódzkich i Nadleśnictw.

Wybory

W dniu 15 października 2023 r. odbyły się wybory do Sejmu Rzeczypospolitej Polskiej i Senatu Rzeczypospolitej Polskiej. W związku ze zmianą przepisów na terenie gminy Rojewo powstały dwa nowe lokale wyborcze tj. w świetlicy wiejskiej w Wybranowie oraz w świetlicy wiejskiej w Topoli. Łączna na terenie gminy Rojewo znajduje się 8 lokali wyborczych, z czego 4 są przystosowane dla osób niepełnosprawnych. Dodatkowo w dniu wyborów odbywał się bezpłatny transport wyborców. W godzinach od 7:00 do 21:00 odbyły się dwa kursy, które odbierały mieszkańców danego obwodu głosowania i dowoziły wyborców do lokalu wyborczego. Po zagłosowaniu przez wyborców odbywał się kurs powrotny. Liczba uprawnionych do głosowania z terenu gminy Rojewo wynosiła 3515 osób. Frekwencja na terenie gminy Rojewo stanowiła 65,92 %.

PODSUMOWANIE DZIAŁALNOŚCI STOWARZYSZENIA SAMORZĄDÓW – METROPOLIA BYDGOSZCZ - ZA ROK 2023

Lista głównych inicjatyw podjętych w 2023 roku w oparciu o współpracę metropolitalną w ramach Stowarzyszenia Metropolia Bydgoszcz na rzecz realizacji działań statutowych:

1. Stowarzyszenie kontynuuje stałą współpracę z Bydgoską Agencją Rozwoju Regionalnego w zakresie promocji gospodarczej regionu. W ramach tej współpracy:

- BARR przygotowując oferty inwestycyjne dla potencjalnych inwestorów bierze pod uwagę tereny nie tylko z Bydgoszczy, ale i z obszaru całego Stowarzyszenia Metropolia Bydgoszcz;
- Zrzeszone w stowarzyszeniu samorządy mają możliwość zamieszczania swoich terenów inwestycyjnych w metropolitalnej, internetowej bazie pod adresem www.invest.barr.pl ;
- Zakończono realizowany w latach 2018 – 2023 projekt, pn.: „Wsparcie internacjonalizacji MŚP oraz promocji gospodarczej regionu na obszarze funkcjonowania Stowarzy-

szczenia Metropolia Bydgoszcz” jest wspólnym przedsięwzięciem Bydgoskiej Agencji Rozwoju Regionalnego (lider projekt) i Stowarzyszenia Metropolia Bydgoszcz (partner projektu). Projekt został wybrany do dofinansowania w ramach Regionalnego Programu Operacyjnego Województwa Kujawsko-Pomorskiego, poddziałanie 1.5.2 – Wsparcie procesu umiędzynarodowienia przedsiębiorstw.

Projekt, zgodnie z tytułem, obejmował dwa rodzaje działań. W ramach wsparcia internacjonalizacji MŚP udzielano pomoc finansową dla przedsiębiorstw w zakresie takich działań, jak udział w międzynarodowych targach i wystawach oraz związanych z nimi misjach gospodarczych, czy wyszukiwanie i dobór partnerów na rynkach docelowych. Prowadzone były także spotkania szkoleniowo-informacyjne, poświęcone różnym aspektom prowadzenia działalności gospodarczej, głównie w zakresie obsługi inwestorów oraz prowadzenia działań na rynkach zagranicznych.

W zakresie promocji gospodarczej regionu opracowano katalogi i ulotki promocyjne dla wszystkich gmin – członków Stowarzyszenia Metropolia Bydgoszcz, opracowano i przeprowadzono kampanię promocyjną w mediach tradycyjnych i elektronicznych oraz zlecono wykonanie filmu promującego potencjał gospodarczy i inwestycyjny regionu. Stworzona została także profesjonalna internetowa baza ofert inwestycyjnych dla obszaru gmin – członków stowarzyszenia.

W 2023 roku, w ramach realizacji projektu przedstawiciele SMB oraz BARR uczestniczyli

w roli wystawcy na międzynarodowych imprezach targowych – Międzynarodowych Targach Nieruchomości i Inwestycji Expo Real 2023 w Monachium oraz Międzynarodowych Targach Nieruchomości MIPIM w Cannes - promując potencjał gospodarczy Metropolii Bydgoszcz oraz Międzynarodowych Targach Turystycznych ITB Berlin 2023 – promując walory turystyczne i produkty regionalne.

Działania merytoryczne w Projekcie w roku 2023 realizowane były od stycznia do końca października – zakończenie projektu.

W 2023 zrealizowano ostatni etap prac nad Planem Zrównoważonej Mobilności Miejskiej – SUMP BydOF, który jest warunkiem w dostępie do środków finansowych w ramach Polityki Spójności w obszarze transportowym w latach 2021-2027 dla ZIT-u bydgoskiego obszaru funkcjonalnego. Dokument został poddany konsultacjom społecznym, a następnie został przyjęty przez wszystkie rady gmin, miast i powiatów jst zrzeszonych w stowarzyszeniu Metropolia Bydgoszcz. Dokument otrzymał pozytywną opinie Centrum Unijnych Projektów Transportowych.

W 2023 roku cały czas kontynuowano realizację tego cieszącego się wśród mieszkańców dużym zainteresowaniem programu Metropolitalną Kartę Seniora 60+.

Stowarzyszenie Metropolia Bydgoszcz utrzymuje stworzoną aplikację mobilną „Metropolia Bydgoszcz”, która skupia w jednym miejscu niezbędne informacje dotyczące zrzeszonych samorządów, m.in.: kalendarz wydarzeń, bazę noclegową, listę partnerów Karty Seniora 60+.

24 kwietnia 2023 zostało podpisane porozumienie pomiędzy miastem Bydgoszcz a Województwa Kujawko–Pomorskiem w sprawie powierzenia Instytucji Pośredniczącej zadań związanych z realizacją Funduszy Europejskich dla Kujaw i Pomorza 2021 – 2027

Dzięki realizacji instrumentu Zintegrowanych Inwestycji Terytorialnych do Bydgoskiego Obszaru Funkcjonalnego trafi ponad 500 000 mln zł na działania inwestycyjne i edukacyjne w ramach środków FEKP 2021 - 2027.

Gminna Biblioteka Publiczna w Rojewie

Tabela nr 1:

Zakup i rodzaj wpływu książek i jego wartości; stan na 31.12.2023r.

L.p	Biblioteka	Zakup ze środków organizatora	Zakup ze środków MKiDN Priorytet 1	Dary	Woluminy ogółem	Wartość księgo-zbioru ogółem
1	GBP Rojewo	123	80	28	231	6.510,04
2.	Oddział dla Dzieci	117	51	156	324	3.471,42
3.	FL w Rojewicach	82	31	28	141	3.191,69
4.	FL w Jezuickiej Strudze	60	31	10	101	2.716,75
Ogółem		382	193	222	797	15.889,90

CZYTELNICTWO, WYPOŻYCZENIA I UDOSTĘPNIANIE ZBIORÓW

Biblioteki udostępniają zbiory w dwóch formach: prezencyjnie (na miejscu) oraz wypożyczają na zewnątrz. Odbywa się ono w warunkach wolnego dostępu do półek. W 2023 roku zarejestrowano 872 czytelników w tym w GBP 488, Filii Bibliotecznej w Rojewicach 236 w Filii Bibliotecznej w Jezuickiej Strudze 148 czytelników. Wypożyczono ogółem 6683 woluminów w tym GBP 4183 w Filii Bibliotecznej w Rojewicach 1442 w Filii Bibliotecznej w Jezuickiej Strudze 1058 woluminów. Oprócz wypożyczania książek do domu użytkownicy odwiedzają bibliotekę aby skorzystać z dostępnych źródeł informacji. W coraz większym stopniu użytkownik poszukuje informacji w Internecie, a coraz rzadziej korzysta z książek jak słownik, encyklopedia itp.

Biblioteki pracują w systemie bibliotecznym MAK+. System pozwala na kompleksowe wprowadzanie danych do baz. Gminna Biblioteka Publiczna w Rojewie i jej placówki filialne wprowadziły do baz 100% rekordów. Zbiory biblioteczne są widoczne, na stronie GBP, gdzie znajduje się również katalog on-line.

Biblioteka od lat korzysta z narodowego Programu Rozwoju Czytelnictwa. Ostatnie zmiany regulaminu programu nakładają na bibliotekę konieczność dostępu do zbiorów bibliotecznych również w soboty. W ramach tej dostępności GBP była otwarta w 23 soboty roku.

Z zasobów GBP Rojewo w roku 2023 skorzystało łącznie 751 czytelników aktywnie wypożyczających. Ogółem wypożyczono 6683 woluminy.

Wszystkie działania podejmowane przez bibliotekę wynikają z potrzeb społeczności lokalnej i poprzedzone są wnikliwą analizą zapotrzebowania oraz możliwości biblioteki.

Podsumowanie

Raport o Stanie Gminy za rok 2023 to opracowanie, w którym zaprezentowaliśmy najważniejsze zadania realizowane w naszej gminie w ubiegłym roku. Ujęto w nim informacje przekazane przez gminne jednostki organizacyjne, jak również pochodzące z poszczególnych referatów Urzędu Gminy w Rojewie. Na ich podstawie opracowany został syntetyczny zbiór różnorodnych danych, dotyczących wielu obszarów funkcjonowania naszej gminy.

Naszym priorytetem, podobnie jak w poprzednich latach, było i jest pozyskiwanie jak największej ilości funduszy zewnętrznych. Dlatego też staramy się jak najlepiej przygotować do absorpcji środków UE z nowej perspektywy finansowej. Chciałbym przekazać wyrazy uznania i podziękowania wszystkim Radnym gminy Rojewo, pracownikom instytucji i jednostek organizacyjnych gminy, stowarzyszeń oraz organizacji pozarządowych, którzy służyli nam swoją pomocą i wsparciem w dążeniach do poprawy jakości życia naszych Mieszkańców.

Wójt gminy Rojewo
Rafał Sebastian Żurowski