



**ANALIZA STANU GOSPODARKI  
ODPADAMI KOMUNALNYMI NA  
TERENIE GMINY ROJEWO ZA  
ROK 2019**

## **I. Cel przygotowania oraz podstawa prawna sporządzenia analizy**

Roczna analiza stanu gospodarki odpadami komunalnymi na terenie gminy Rojewo za rok 2019 została sporządzona w celu realizacji zobowiązań nałożonych na organ wykonawczy gminy przez obowiązujące w Polsce prawo w zakresie gospodarki odpadami. Analizę sporządzono na podstawie art. 3 ust. 2 pkt 10 oraz art. 9tb ustawy z dnia 13 września 1996 r. o utrzymaniu czystości i porządku w gminach (Dz. U. z 2020 r., poz. 1439), gdzie określony został wymagany zakres takiej analizy.

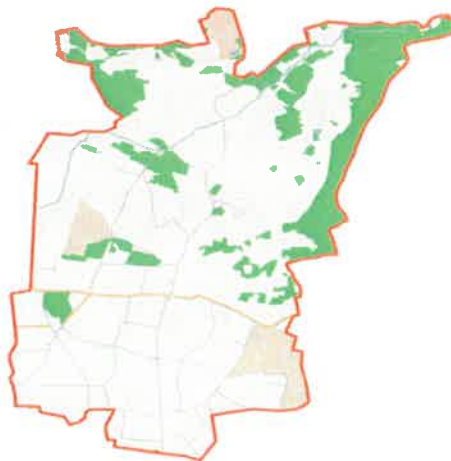
Zakres przedmiotowej analizy częściowo pokrywa się z rocznym Sprawozdaniem z realizacji zadań z zakresu gospodarki odpadami komunalnymi, sporządzanym przez Wójta Gminy Rojewo, na podstawie art. 9 q ust. 1 i 3 ww. ustawy, celem jego przedłożenia marszałkowi województwa oraz wojewódzkiemu inspektorowi ochrony środowiska w terminie do 31 marca roku następnego po roku, którego dotyczy.

## **II. Wstęp**

Gmina Rojewo położona jest w południowej części województwa kujawsko-pomorskiego, w północnej części powiatu inowrocławskiego. Graniczy ona z 6 gminami:

- od północy: Nowa Wieś Wielka oraz Solec Kujawski;
- od wschodu: Wielka Nieszawka i Gniewkowo;
- od południa Inowrocław;
- od zachodu Złotniki Kujawskie.

Całkowita powierzchnia gminy zajmuje 12 021 ha (120,21 km<sup>2</sup>).



**Rysunek 1 Granice administracyjne gminy Rojewo**

### **III. Ogólna charakterystyka systemu gospodarowania odpadami komunalnymi na terenie gminy Rojewo.**

W związku z funkcjonowaniem systemu gospodarowania odpadami komunalnymi gminę Rojewo w 2019 r. w zakresie odbioru i zagospodarowania odpadów obsługuje Przedsiębiorstwo Komunalne Sanikont. Z dniem 31 maja 2019 r. firma ta odstępuje od zawartej umowy, a w wyniku zorganizowanego przetargu na odbiór i zagospodarowanie odpadów komunalnych z nieruchomości położonych na terenie gminy wyłoniona zostaje firma - Przedsiębiorstwo Usług Komunalnych Corimp Sp. z o.o. z Bydgoszczy, która od 01.08.2019 r. obsługuje gminę w zakresie odbioru i zagospodarowania odpadów komunalnych z nieruchomości położonych na jej terenie.

Na terenie gminy Rojewo funkcjonuje mieszany, workowo-pojemnikowy system gromadzenia odpadów komunalnych. Zmieszane odpady komunalne gromadzone są w pojemnikach o pojemności 1201, 240 l, 1100 l. Odpady selektywne gromadzone są w workach o określonym kolorze, pojemnikach typu PA-1100 oraz pojemnikach typu „siatka”. System workowy opiera się na gromadzeniu następujących frakcji odpadów:

- plastik, metal, odpady wielomateriałowe - kolor żółty,
- szkło - kolor zielony,
- papier - kolor niebieski,
- odpady biodegradowalne - kolor brązowy

Kontenery PA-1100 przeznaczone są do gromadzenia odpadów pochodzących z nieruchomości wielolokalowych. Pojemniki typu „siatka” ustawione są w 5 miejscach na terenie gminy Rojewo. Gromadzone są w nich odpady z tworzyw sztucznych.

Od 2014 r. na terenie gminy funkcjonuje Punkt Selektywnej Zbiórki Odpadów Komunalnych, do którego właściciele nieruchomości w ramach opłaty za gospodarowanie odpadami komunalnymi mogą dostarczyć następujące frakcje odpadów: papier i tektura; odpady z tworzyw sztucznych; odpady ulegające biodegradacji; odpady zielone; popiół; odpady oraz gruz betonowy z rozbiórki i remontów oraz zmieszane odpady z budowy, remontów i demontażu; zużyte opony; zużyte urządzenia elektryczne i elektroniczne; meble i odpady wielkogabarytowe; szkło; odzież i tekstylia; przeterminowane leki i chemikalia; zużyte baterie

i akumulatory; metale, odpady niekwalifikujące się do odpadów medycznych powstałe w gospodarstwie domowym w wyniku przyjmowania produktów leczniczych w formie iniekcji i prowadzenia monitoringu poziomu substancji we krwi, w szczególności igieł i strzykawek. PSZOK znajduje się na działkach 25/1 i 25/2 w Rojewie (teren dawnego składowiska odpadów) i jest czynny w każdą w środę od 7<sup>00</sup> do 14<sup>00</sup> oraz sobotę od 7<sup>00</sup> do 14<sup>00</sup>.

#### **IV. Ocena możliwości technicznych i organizacyjnych Gminy w zakresie gospodarowania odpadami komunalnymi.**

##### **1. Możliwość przetwarzania zmieszanych odpadów komunalnych, odpadów zielonych oraz pozostałości z sortowania odpadów komunalnych przeznaczonych do składowania.**

Gmina Rojewo na podstawie Planu Gospodarki Odpadami dla Województwa Kujawsko-Pomorskiego na lata 2016-2022 z perspektywą na lata 2023-2028 przyjęty uchwałą Nr XXXII/545/17 Sejmiku Województwa Kujawsko-Pomorskiego z dnia 29 maja 2017r. ws. uchwalenia Planu Gospodarki Odpadami dla Województwa Kujawsko-Pomorskiego na lata 2016-2022 z perspektywą na lata 2023-2028 została przyporządkowana do „Regionu 4-Zachodniego.

W regionie wyznaczono regionalne instalacje do przetwarzania odpadów komunalnych, które zapewnią: mechaniczno-biologiczne przetwarzanie odpadów, termiczne przetwarzanie odpadów, przetwarzanie odpadów zielonych i innych bioodpadów oraz składowanie pozostałości po sortowaniu i mechaniczno-biologicznym przetwarzaniu zmieszanych odpadów komunalnych:

Parametry RIPOK	MBP- mechaniczna [Mg/rok]	MBP- biologiczna [Mg/rok]	Przetwarzanie odpadów zielonych [Mg/rok]	Składowisko [m3] – wolna pojemność	Spalarnia odpadów [Mg/rok]
CORIMP- Bydgoszcz m. Bydgoszcz „duży RIPOK” RIPOK w zakresie MBP, przetwarzania odpadów zielonych i innych bioodpadów Zarządzający: CORIMP Przedsiębiorstwo Usług Komunalnych Sp. z o.o. ul. Wojska Polskiego 65, 85-825 Bydgoszcz	60 000	16 000	3 000	0	0
REMONDIS- Bydgoszcz m. Bydgoszcz „duży RIPOK” RIPOK w zakresie MBP, przetwarzania odpadów zielonych i innych bioodpadów Zarządzający: Remondis Bydgoszcz Sp. z o.o. ul. Inwalidów 45, 85-	140 000	48 000	3 000	0	0

001 Bydgoszcz					
PRONATURA - Bydgoszcz m. Bydgoszcz „duży RIPOK” Obecnie RIPOK a docelowo PIPOK w zakresie termicznego przetwarzania odpadów komunalnych, oraz RIPOK w zakresie przetwarzania odpadów zielonych i innych bioodpadów, składowania odpadów Zarządzający: Międzygminny Kompleks Unieszkodliwiania Odpadów ProNatura Sp. z o.o. ul. Prądocińska 28, 85-893 Bydgoszcz	120 000	0	4000	672 000	180 000
Wawrzynki gm. Żnin mały RIPOK” RIPOK w zakresie MBP, przetwarzania odpadów zielonych i innych bioodpadów, składowania odpadów i kompostowni odpadów zielonych Zarządzający: Novago Sp. z o.o. Wawrzynki 35, 88-400 Żnin	100 000	36 000	2 000	212 900	0
MPO_TORUŃ m. Toruń „duży RIPOK” RIPOK w zakresie MBP, przetwarzania odpadów zielonych i innych bioodpadów, składowania odpadów Zarządzający: Miejskie Przedsiębiorstwo Oczyszczania Sp. z o.o. ul. Grudziądzka 159, 87-100 Toruń	85 500	28 000	8 000	605 500	0
GIEBNIA gm. Pakość „mały RIPOK” RIPOK w zakresie przetwarzania odpadów zielonych i innych bioodpadów, składowania odpadów Zarządzający: Przedsiębiorstwo Usług Gminnych Sp. z o.o. ul. Inowrocławska 14 88-170 Pakość	0	0	5000	201 900	0

## 2. Potrzeby inwestycyjne związane z gospodarowaniem odpadami komunalnymi.

W ramach działalności edukacyjnej podejmowane były działania propagujące prawidłową segregację odpadów komunalnych skierowane do dzieci. W latach następnych planuje się dalszą działalność w tym kierunku, w myśl zasady, że edukacja zaczyna się od najmłodszych.

Potrzeby funkcjonowania systemu gospodarki odpadami w roku 2020:

- likwidacja dzikich wysypisk
- dalsze działania edukacyjne dla dzieci, młodzieży i dorosłych.

## V. Liczba mieszkańców.

Gmina Rojewo liczy **4679** mieszkańców (stan na 31.12.2019 r.) natomiast w złożonych deklaracjach o wysokości opłaty za gospodarowanie odpadami komunalnymi ujęto 3814 mieszkańców. Różnica w podanej liczbie wynika m.in. z tego, że wiele osób wykonuje pracę poza terenem gminy jak i kraju, wielu studentów i uczniów kontynuuje naukę poza miejscem stałego zameldowania.

## **VI. Liczba właścicieli nieruchomości objętych gminnym systemem gospodarowania odpadami komunalnymi.**

Gminnym systemem gospodarowania odpadami komunalnymi objęto 1265 nieruchomości położonych na terenie gminy.

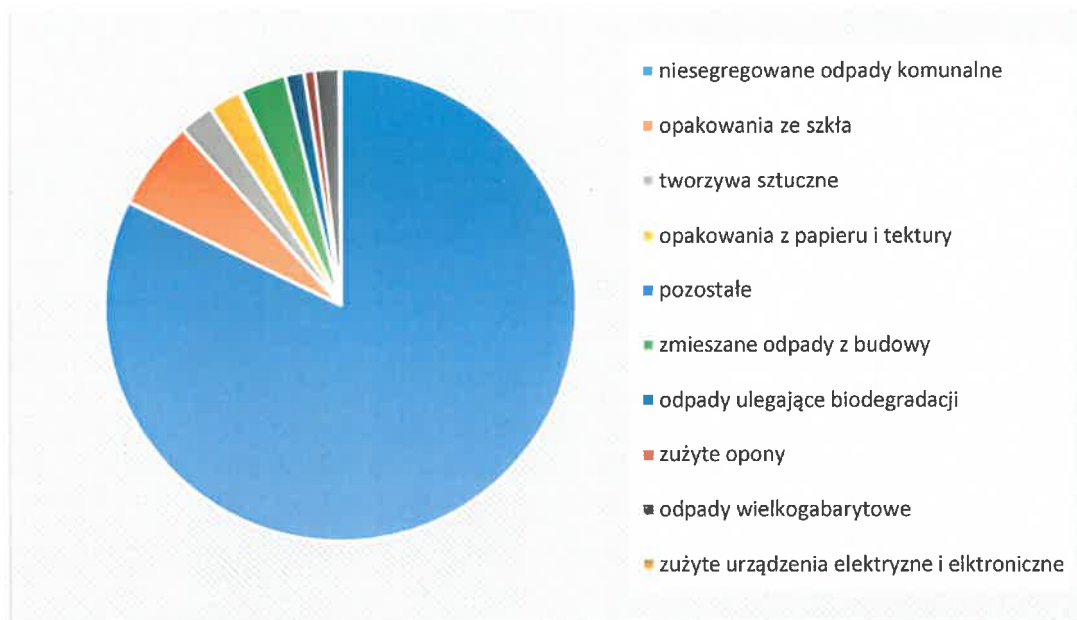
## **VII. Liczba właścicieli nieruchomości, którzy nie wywiązali się z obowiązku o którym mowa w art. 6 ust. 1 ustawy o utrzymaniu czystości i porządku w gminach w zakresie gospodarowania odpadami.**

Odbiór odpadów z nieruchomości, na których nie zamieszkują mieszkańcy, a powstają odpady komunalne odbywa się w ramach gminnego systemu gospodarki odpadami.

## **VIII. Ilość odpadów komunalnych odebranych i zebranych z terenu Gminy Rojewo oraz osiągnięte recyklingu i ograniczenia masy odpadów biodegradowalnych**

Kod odpadu	Rodzaj odpadu	Ilość odpadów komunalnych odebranych od właścicieli nieruchomości w 2019 r. (Mg)	Masa zebranych odpadów komunalnych w PSZOK w 2019 r. (Mg)	Razem (Mg)
20 03 01	Niesegregowane odpady komunalne	1021,09	0	1021,09
15 01 01	Opakowania z papieru i tektury	24,98	2,460	27,44
15 01 02	Tworzywa sztuczne	27,24	1,940	29,18
15 01 07	Opakowanie ze szkła	75,87	0,290	76,16
15 01 06	Zmieszane odpady opakowaniowe	63,92	0,200	64,12
15 01 10*	Opakowania zawierające	0	1,010	1,01

	pozostałości substancji niebezpiecznych lub nimi zanieczyszczone			
16 01 03	Zużyte opony	0	9,07	9,07
17 01 01	Odpady betonu oraz gruz betonowy z rozbiórek i remontów	0	0	0
17 02 03	Tworzywa sztuczne	0	0,200	0,200
17 09 04	Zmieszane odpady z budowy, remontów i demontażu inne niż wymienione w 17 09 01, 17 09 02 i 17 09 03	0	29,100	29,1
17 01 07	Zmieszane odpady budowlane	0	9,980	9,98
20 01 35*	Zużyte urządzenia elektryczne i elektroniczne inne niż wymienione w 200121, 200123 zawierające niebezpieczne	0	0,506	0,506
20 01 36	Zużyte urządzenia elektryczne i elektroniczne inne niż wymienione w 20 01 21, 20 01 23 i 20 01 35	0	0,705	0,705
20 02 01	Odpady ulegające biodegradacji	13,06	2,960	16,02
20 03 07	Odpady wielkogabarytowe	13,160	7,630	20,79
20 01 23*	Urządzenia zawierające freony	0	0,443	0,443
20 01 21*	Lampy fluorescencyjne i in. Odpady zawierające rtęć	0	0,020	0,02
17 06 04	Materiały izolacyjne inne niż wymienione w 17 06 01 i 17 06 03	0	0,540	0,54
Razem		1239,32	67,054	1306,374



Wykres nr 1 Morfologia odpadów w gminie Rojewo

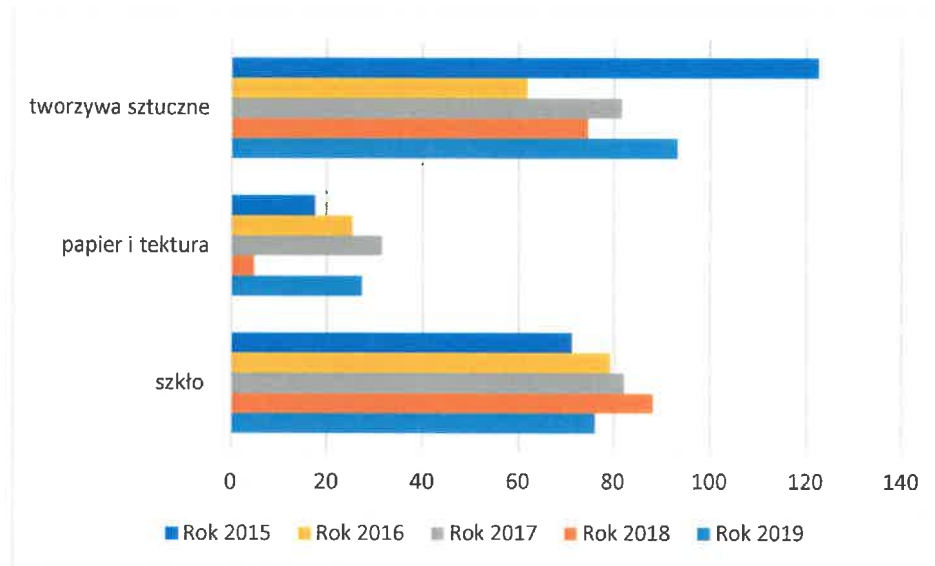
## IX. Wymagane poziomy recyklingu

Gmina Rojewo nie osiągnęła w 2019 r. określonego przepisami prawa poziomu recyklingu, przygotowania do ponownego użycia i odzysku innymi metodami niektórych frakcji odpadów komunalnych: papier, metal, tworzywo sztuczne i szkło. Osiągnięty został poziom recyklingu, przygotowania do ponownego użycia i odzysku innymi metodami innych niż niebezpieczne odpadów budowlanych i rozbiórkowych oraz poziom ograniczenia masy odpadów komunalnych ulegających biodegradacji przekazywanych do składowania oraz sposobu ich ograniczenia.

	Osiągnięty poziom przez Gminę Rojewo w 2019 r.	Poziom wymagany przepisami prawa do osiągnięcia w 2019r.
Poziom recyklingu i przygotowania do ponownego użycia następujących frakcji odpadów komunalnych papier, metal, tworzywo sztuczne i szkło	<b>32,66%</b>	<b>min.40%</b>
Poziom recyklingu i przygotowania do ponownego użycia i odzysku innymi metodami odpadów innych niż niebezpieczne, odpadów budowlanych i rozbiórkowych	<b>81,81%</b>	<b>min.60%</b>



Poziom ograniczenia masy odpadów komunalnych ulegających biodegradacji przekazywanych do składowania w stosunku do masy tych odpadów wytworzonych w 1995r.	<b>0</b>	<b>max.40%</b>
--	----------	----------------



Wykres 2 Zestawienie masy zebranych odpadów opakowaniowych z podziałem na lata 2015 r., 2016 r., 2017r., 2018r. i 2019r.

## X. Ilość zmieszanych odpadów komunalnych, odpadów zielonych oraz pozostałości z sortowania odpadów komunalnych przeznaczonych do składowania odebranych z terenu gminy Rojewo.

Masa odpadów komunalnych zmieszanych poddanych składowaniu - 0

Masa odpadów komunalnych ulegających biodegradacji przekazanych do składowania- 0

Masa pozostałości z sortowania odpadów komunalnych przekazanych do składowania -85,4058 Mg

## XI. Analiza kosztów poniesionych w związku z odbieraniem, odzyskiem, recyklingiem i unieszkodliwianiem odpadów komunalnych.

Wszelkie koszty związane z wdrożeniem oraz obsługą systemu (w tym również koszty poniesione w związku z odbieraniem, odzyskiem, recyklingiem i unieszkodliwianiem odpadów komunalnych), zostały wykazane w poniższej tabeli:

<b>Zestawienie kosztów i wydatków poniesionych przez Gminę Rojewo w roku 2019, w związku z obsługą systemu gospodarowania odpadami komunalnymi</b>	
<b>Wyszczególnienie</b>	<b>Koszty i wydatki</b>
Koszt odbioru i zagospodarowania odpadów komunalnych (5x38 000, 2x95 000, 5x91 692)	838 460,00 zł
Koszty związane z prowadzeniem PSZOK (zapłata za energię elektryczną oraz artykuły przemysłowe, ubezpieczenia)	3 446,73 zł
Koszty administracyjne obsługi systemu (wynagrodzenia pracowników związanych z obsługą systemu, odpis na ZFŚS., fundusz pracy, ubezp. społeczne, itp)	64 314,09
Usługi pozostałe (edukacja ekologiczna, zakup czasopism, likwidacja dzikich wysypisk koszty postępowania sąd. i prokuratorskiego)	7 529,36
<b>Razem</b>	<b>913 750,18</b>

## **XII. Podsumowanie i wnioski**

Na podstawie powyższych danych należy stwierdzić, że system gospodarki odpadami komunalnymi na terenie Gminy Rojewo w 2019 r. funkcjonował prawidłowo. Z każdym rokiem zwiększa się świadomość ekologiczna mieszkańców.

Mieszkańcy mieli możliwość pozbycia się wszystkich odpadów komunalnych powstających w gospodarstwie domowym, a oprócz odbioru odpadów bezpośrednio z nieruchomości można było również oddać nieodpłatnie wszelkiego rodzaju odpady segregowane, wielkogabarytowe i odpady problemowe do Punktu Selektywnej Zbiorki Odpadów Komunalnych z czego często też korzystano, o czym świadczy ilość odebranych odpadów.

Do mieszkańców w cenie opłaty dostarczane są worki na odpady komunalne segregowane. W związku z wprowadzonym obowiązkiem segregacji odpadów łatwiej będzie w przyszłości osiągnąć wymagane poziomy recyklingu.

Priorytetem na rok 2020 jest dalsze uświadamianie społeczeństwa w zakresie gospodarki odpadami komunalnymi w celu ograniczenia ilości wytwarzanych odpadów.

Sporządziła:	Zatwierdził
referent ds. gospodarki odpadami	Wójt Gminy Rojewo

mgr Marzena Jałoszyńska-Zielazna	inż. Rafał Żurowski
<b>REFERENT</b> Jałoszyńska-Zielazna mgr Marzena Jałoszyńska-Zielazna	<b>WÓJT</b> Żurowski inż. Rafał Żurowski

